



Tilitoimistoni.

Aallon Group Oyj

Puolivuosikatsaus

1.1.2021 – 30.6.2021

Aallon Group: Kasvustrategia kantaa hedelmää – Yrityshankintojen siivittämänä liikevaihtoon 30 %:n kasvu

(Tilintarkastamaton)

Tammi-kesäkuun 2021 keskeiset tapahtumat

- Liikevaihto oli 12,42 milj. euroa (9,55), kasvua 30,0 %. Kasvu syntyi pääosin tehdyistä yritysostoista.
- Vertailukelpoinen käyttökate oli 1,65 milj. euroa (1,24), kasvua 33,6 %, vertailukelpoinen käyttökatemarginaali oli 13,3 % (13,0 %).
- Käyttökate oli 1,65 milj. euroa (1,22), käyttökatemarginaali oli 13,3 % (12,7 %).
- Liikevoitto oli 1,09 milj. euroa (0,98), liikevoitomarginaali oli 8,7 % (10,2 %).
- Kauden tulos oli 0,73 milj. euroa (0,69).
- Kymppikirjanpito Oy:n liiketoiminnan osto tammikuun 2021 alussa.
- Talousnosturi Oy:n liiketoiminnan osto tammikuun 2021 alussa.
- Tilitoimisto J.A. Cástren Oy:n liiketoiminnan osto maaliskuun 2021 alussa.
- Rätinki-Yhtiöt Oy:n osakekannan osto huhtikuun 2021 alussa.
- Aboma Control Oy:n osakekannan osto toukokuun 2021 alussa.

Suluissa esitetyt vertailuluvut ovat kauden 1.1.-30.6.2020 lukuja.

Avainluvut

Konserni	Aallon Group 1-6/2021	Aallon Group 1-6/2020	Aallon Group 1-12/2020
Liikevaihto, 1 000 €	12 416	9 548	18 343
Vertailukelpoinen käyttökate, 1 000 €	1 652	1 237	2 052
% liikevaihdosta	13,3 %	13,0 %	11,2 %
Käyttökate, 1 000 €	1 652	1 217	2 032
% liikevaihdosta	13,3 %	12,7 %	11,1 %
Liikevoitto, 1 000 €	1 085	977	1 459
% liikevaihdosta	8,7 %	10,2 %	8,0 %
Henkilökunnan määrä kauden lopussa ¹	320	251	268
Omavaraisuusaste %	64,2 %	67,3 %	69,5 %
Nettovelkaantumisaste %	-17,4 %	-58,0 %	-62,5 %
Sijoitetun pääoman tuotto, %	9,1 %	11,4 %	16,6 %
Osakekohtainen tulos, € ²	0,20	0,19	0,26
Taseen loppusumma, 1 000 €	17 236	12 810	12 841

1) Kokoaikaisina työntekijöinä ilmoitettuna.

2) Osakekohtainen tulos on esitetty katsauskauden keskimääräisen osakemäärän mukaan laskettuna.

Toimitusjohtaja Ari Kelloniemen katsaus:

Tätä kirjoittaessa elämme jo toisen koronakehän loppupuolta. Vaikka pandemialla on ollut merkittäviäkin vaikutuksia koko globaaliin talouteen, olemme me suomalaiset selvinneet pääosin suhteellisesti lievemmin vaurioin kuin monet muut maat. Vuosi sitten kesällä pandemian tuomassa murroksessa kaikki oli uutta ja tulevaisuus näytti epävarmalta ja vaikeasti ennustettavalta. Vaikka tartuntatilanne on kesän aikana lähtenyt jälleen nousuun, on hyvä rokotustahti selkeästi vaikuttanut asenneilmapiiriin ja tulevaisuuden odotuksiin. On hyvin toivottavaa ja suositeltavaa, että rokotusten ottamisen lisäksi jaksamme edelleen käyttää maskia sekä huolehtia käsihygieniasta ja turvaväleistä niin omaksi kuin muidenkin turvaksi.

Taloudellisilta vaikutuksiltaan korona on koetellut suomalaisia yrityksiä varsin vaihtelevasti ja aiheuttanut polarisaatiota eri toimialojen välille. Tämä näkyy muun muassa siinä, että koronapandemiasta eniten kärsineet alat, kuten muun muassa ravintola- ja kulttuurialat joutuvat paraikaa kohtaamaan tiukennuksia rajoituksiin lyhyen kesäkauden jälkeen. Vastaavasti esimerkiksi mökkeilyyn, remontointiin ja muuhun kotoiluun liittyvillä liiketoimilla on mennyt jopa koronaa edeltänyttä aikaa selkeästi paremmin. Meillä ja muilla kaltaisillamme aloilla ei koronalla ole puolestaan ainakaan tähän mennessä ollut merkittäviä negatiivisia vaikutuksia. Jälkisyklisellä ja defensiivisellä toimialalla toimiessa on kuitenkin hyvä huomata, että niin positiiviset kuin negatiivisetkin asiakaskuntaamme vaikuttavat talouden muutokset heijastuvat meille pienellä viiveellä.


Tällaisena aikana on ilo päästä kertomaan, että Aallon Groupille alkuvuosi oli kovan kasvun aikaa. Liikevaihtomme nousi 30 % ja vertailukelpoinen käyttökate jopa lähes 34 % vuoden 2020 alkupuoliskoon nähden. Valtaosa tuosta kasvusta perustuu viime vuonna ja tämän vuoden alussa tehtyjen yrityskauppojen vaikutuksiin. Alkuvuoden aikana jatkoimme kasvustrategiamme toteuttamista viemällä läpi yhteensä viisi keskenään erikoista yritysjärjestelyä Helsingissä, Tampereella ja Pohjois-Suomessa. Näiden kauppojen seurauksena olemme päässeet toivottamaan tervetulleeksi joukkoomme 70 uutta osaavaa ammattilaista ja merkittävän määrän uusia



asiakkaita. On ollut ilo huomata, että toteutettuihin yrityskauppihimme liittyvät integraatiot ovat niin ikään edenneet suunnitelmien mukaisesti, hyvässä hengessä.

Alkuvuonna ammattilaisiamme on työllistänyt muun muassa oman toimintamme ja sen ohjauksen kehittäminen sekä uusien modernien talous- ja palkkahallinnon järjestelmien käyttöönotto. Mielenkiintoisia uusia kaupallisia mahdollisuuksia ovat tuoneet yrityskauppojen myötä lisääntyneet resurssit muun muassa talouden johtamispalveluissa.

Emme ole nähneet konkurssiaaltoa tai muita merkittäviä negatiivisia taloudellisia muutoksia eri toimialoille jakautuneessa asiakaskunnassamme. Tilanteen normalisoituminen näkyy meillä kuitenkin jälkisyklisesti viiveellä. Sen sijaan uusmyynnin parissa olemme aistineet potentiaalisten asiakkaiden tulevaisuudenuskon hienoista paranemista. Yleisesti aikaisempaa positiivisempien talouden odotuksien yhdistyessä jatkuviin panostuksiimme myynnin ja markkinoinnin saralla, voin todeta suhtautuvamme tulevaisuuteen myönteisin mielin, tämänhetkisestä koronatilanteesta huolimatta. Tällä hetkellä tiedossamme ei ole sellaisia tekijöitä tai vaikutuksia, jotka johtaisivat tarpeeseen muuttaa keskipitkän aikavälin ohjeistustamme. Tähtäämme siis edelleen keskipitkällä aikavälillä keskimäärin 15–20 prosentin vuotuisen kasvuun ja tavoittelemme kasvavaa käyttökateprosenttia. Myös osingonjakopolitiikkamme on ennallaan. Tavoitteenamme on myös jatkossa jakaa osinkoa vähintään 50 prosenttia yhtiön osakekohtaisesta tuloksesta, luonnollisesti vaarantamatta strategian toteutusta tai muita tavoitteitamme.



Liiketoimintamalli

Aallon Groupin liiketoiminta perustuu tilitoimistopalveluiden ja niitä tukevien asiantuntijapalveluiden tarjoamiseen Suomessa toimiville yrityksille. Valtakunnanlaajuisesti tarjottavia palveluita tuotetaan asiakasta lähellä sijaitsevilla paikallistoimistoissa, enenevästi digitaalisena ja kuukausittain laskutettavana palvelukokonaisuutena. Valtaosa yhtiön liikevaihdosta perustuu taloushallintopalveluiden tuottamiseen.

Aallon toimintamallin mukaan asiakkaalla on aina suora yhteys hänelle nimettyyn omaan asiantuntijaan ja asiantuntijatiimiin, joka vastaa asiakkaalle tuotettavista palveluista. Nimetyllä asiantuntijamallilla vahvistetaan asiantuntijatiimin ymmärrystä asiakkaan liiketoiminnasta ja parannetaan palvelun laatua ja tehokkuutta sekä rakennetaan luottamuksellista ja pitkäkestoista asiakassuhdetta.

Asiakkaan liiketoimintaa ymmärtävän ja konsultoivan henkilökohtaisen palvelun lisäksi Aallon Groupin toimintamallin keskeisiin osiin kuuluu taustaprosessien kokonaisvaltainen digitalisointi ja älykäs tehostaminen.

Strategia

Aallon Group tarjoaa yrityksille taloushallinnon palveluita päivittäisistä tehtävistä korkean lisäarvon palveluihin. Yhtiön asiakaskohderyhmää ovat erityisesti vaativaa ja erikoistunutta asiantuntemusta ja henkilökohtaista palve-

lua arvostavat pienet ja keskisuuret yritykset Suomessa.

Strategiassa keskeisessä roolissa on korkea henkilöstö- ja asiakastyytyväisyys. Tätä pyritään kehittämään muun muassa keskittymällä laadukkaiden ja henkilökohtaisten asiantuntijapalveluiden tarjoamiseen, prosessien digitalisointiin ja tehostamiseen sekä henkilöstötyytyväisyyden, osaamisen ja työhyvinvoinnin kehittämiseen.

Orgaanisen kasvun lisäksi Aallon Group tavoittelee kasvua yritysostojen kautta. Yhtiö tarjoaa konsolidoituvalla tilitoimistomarkkinnalla toimiville tilitoimistoyrittäjille uudenlaisen tavan liittyä mukaan yrittäjähenkiseen kasvutarinaan.

Liikevaihto, kannattavuus ja tuloskehitys

Aallon Groupin liikevaihto kasvoi tammi-kesäkuussa 2021 30,0 % edellisen vuoden vastaavan ajankohdan lukuun verrattuna. Liikevaihto kasvoi 2,87 milj. euroa ja oli 12,42 milj. euroa (9,55). Liikevaihdon kasvu johtui pääosin tehdyistä yritysostoista.

Materiaalit ja palvelut olivat katsauskaudella 1,07 milj. euroa (0,62), ollen 8,6 % liikevaihdosta (6,5 %). Henkilöstökulut olivat katsauskaudella 7,82 milj. euroa (6,19). Henkilöstökulut olivat 62,9 % liikevaihdosta (64,8 %). Materiaali- ja palvelukulujen kasvuun ja vastaavasti Henki-

löstökulujen suhteellisen osuuden pienene-
miseen vaikuttivat digitaalisten asiakkuuksien
suhteellisen osuuden kasvu.

Liiketoiminnan muut kulut olivat katsauskau-
della 1,92 milj. euroa (1,55), eli 15,5 % (16,3 %)
suhteessa liikevaihtoon.

Yhteisiin tuotantojärjestelmiin liittyviä muita
kuluja sekä näiden kehitykseen liittyvään
sisäisen työn kuluja aktivoitiin taseeseen kehi-
tysmenoiksi katsauskauden aikana yhteensä
0,13 milj. euroa. Hankkeet edistävät käyttöai-
kanaan Aallon Group -konsernin strategian ja
tavoitteiden toteuttamista kilpailukykykehi-
tyksen ja palvelutarjonnan laajenemisen kaut-
ta.

Rahoitustuotot ja -kulut olivat katsauskaudel-
la -0,12 milj. euroa (-0,10).

Kauden tulos oli 0,73 milj. euroa (0,69).

Konsernin tase, rahoitus ja rahavirta

Taseen loppusumma katsauskauden lopussa
oli 17,24 milj. euroa (12,81).

Omavaraisuusaste oli katsauskauden lopussa
64,2 % (67,3) ja nettovelkaantumisaste -17,4 %
(-58,0).

Liiketoiminnan rahavirta maksettujen korko-
jen ja välittömien verojen jälkeen vertailu-
kaudella oli 1,43 milj. euroa (1,56). Rahavirran
kehittymiseen vaikutti verojen maksun ajoit-
tuminen, operatiivisten rahavirtaelementtien
kehittyessä positiivisesti.

Katsauskauden lopussa konsernin likvidit
rahavarat olivat 2,91 milj. euroa (4,98). Konser-
nilla on 1,00 milj. euroa korollista velkaa (0,0),
ja tämän lisäksi käyttämätöntä luottolimiittia
4,00 milj. euroa, jonka käyttöaikaa jäljellä yksi
vuosi. Laina-ajan päätyttyä luotot on tarkoi-
tus konvertoida 3-5 vuoden velkakirjalainoiksi.
Sopimus mahdollistaa Aallon Groupille velka-
vivun hyödyntämisen yritysostoja tehdessä.
Sopimukseen liittyy myös pankkitakauslimiit-
ti vuokravakuuksille, joka niin ikään turvaa
yhtiön kasvuvalmiuksia näiltä osin. Rahoitus-
järjestelyyn liittyy tavanomaisia nettovelan
ja käyttökatteen suhteeseen sekä velkaantu-
misasteeseen perustuvia kovenantteja, joiden
ehdot täyttyivät 30.6.2021 tarkastelussa.
Seuraava tarkasteluhetki on tilikauden päät-

teessä. Luottolimiitistä nostettiin katsauskau-
den aikana varoja 1,00 milj. euroa.

Toteutetut yrityskaupat

Vuoden 2021 alkupuoliskolla Aallon Group Oyj
jatko kasvustrategiansa mukaisten yritys-
kauppojen toteuttamista. Katsauskaudella
toteutettiin viisi erillistä yritysjärjestelyä, joiden
yhteydessä Aallon Groupin palvelukseen siir-
tyi yhteenlaskettuna 70 ammattilaista.

Yritysjärjestelyt toteuttivat Aallon Groupin
kasvustrategiaa ja vahvistivat yhtiön voima-
varoja etenkin Etelä-Suomen, Pirkanmaan ja
Pohjois-Suomen alueilla. Tehdyillä yritysjärjes-
telyillä oli positiivinen vaikutus Aallon Groupin
liikevaihtoon ja käyttökatteeseen katsauskau-
della.

Kymppikirjanpito Oy:n liiketoimintakauppa Pirkanmaalla 5.1.2021


Kauppahinta oli noin 1,1 milj. euroa, josta noin
0,77 milj. euroa suoritettiin käteisellä ja loppu
noin 0,33 milj. euroa suuntaamalla yhteensä
33 846 osakkeen osakeanti Kymppikirjanpito
Oy:lle. Kaupantekohetkellä Kymppikirjanpito
Oy työllisti 18 ammattilaista.

TalousNosturi Oy:n liiketoimintakauppa Helsingissä 8.1.2021

Kauppahinta oli noin 0,8 milj. euroa, josta noin
0,48 milj. euroa suoritettiin käteisellä ja loppu
noin 0,32 milj. euroa suuntaamalla yhteensä
32 193 osakkeen osakeanti TalousNosturi Oy:lle.
Kaupantekohetkellä TalousNosturi Oy työl-
listi 10 ammattilaista.

Tilitoimisto J.A. Castrén Oy:n liiketoimintakauppa Oulussa 1.3.2021

Kauppahinta oli noin 0,24 milj. euroa, josta
käteisvastikkeen suuruus ennen vähennettä-
viä henkilökuluvelkoja oli noin 0,19 milj. euroa
ja loppu noin 0,05 milj. euroa suoritettiin suun-
taamalla yhteensä 4 155 osakkeen osakeanti
Tilitoimisto J.A. Castrén Oy:lle. Kaupanteko-
hetkellä Tilitoimisto J.A. Castrén Oy työllisti 3
ammattilaista.



Rätinki-Yhtiöt Oy:n yrityskauppa Pohjois-Suomessa 1.4.2021

Kauppahinta oli noin 3,3 milj. euroa, josta noin 2,4 milj. euroa suoritettiin käteisellä ja loppu noin 0,9 milj. euroa suuntaamalla yhteensä 80 025 osakkeen osakeanti Rätinki-Yhtiöt Oy:n omistajille. Yrityskauppaan liittyen Rätinki-Yhtiöt Oy:n toimitusjohtaja Mikko Sipilä merkitsi maksullisessa 0,3 milj. euroa osakeannissa 27 694 yhtiön osaketta. Kaupantekohetkellä Rätinki-Yhtiöt Oy työllisti 31 ammattilaista.

Aboma Control Oy:n yrityskauppa Helsingissä 4.5.2021

Kauppahinta oli noin 1,5 milj. euroa, josta noin 1,2 milj. euroa suoritettiin käteisellä ja loppu 0,276 milj. euroa suuntaamalla yhteensä 24 616 osakkeen osakeanti Aboma Control Oy:n omistajille. Kaupantekohetkellä Aboma Control Oy työllisti 8 ammattilaista.

Henkilöstö, johtoryhmä ja hallitus

Aallon Group -konsernin palveluksessa oli 30.6.2021 kokoaikaisiksi työntekijöiksi muutettuna 320 henkilöä (30.6.2020 251 henkilöä). Konserni panostaa myös jatkossa positiivisen yrityskulttuurin muodostamiseen, henkilöstön osaamisen kehittämiseen ja työviihtyvyyteen. Henkilöstöön suunnattujen toimien tavoitteena on rakentaa myönteistä työnantajamielikuvaa ja houkutelua kokeneita taloushallinnon ammattilaisia sekä vastavalmistuneita, innovatiivisia alan uudistajia yhtiön palvelukseen.

Aallon Group -konsernin johtoryhmän muodostavat toimitusjohtaja Ari Kelloniemi, markkinointi- ja myyntijohtaja Antero Aalto, aluejohtaja Laura Järvi, aluejohtaja Aki Korkka, group business controller Mikko Saarnio, aluejohtaja Mikko Sipilä, aluejohtaja Miia Sarkola ja aluejohtaja Kristiina Timperi.

Yhtiön hallituksen muodostavat hallituksen puheenjohtaja Tapani Aalto sekä hallituksen jäsenet Timo Koskinen, Reijo Lehtimäki ja Ville Rantala.

Osakkeet ja osakkeenomistajat

Liikkeeseen lasketut osakkeet ja osakepääoma

Aallon Group Oyj:n osakkeiden lukumäärä katsauskauden lopussa ja keskimääräinen lukumäärä katsauskauden aikana vertailukuineen on esitetty seuraavassa taulukossa.

	2021	2020
Osakkeita 30.6.	3 828 732	3 626 203
Keskimäärin 1.1.-30.6.	3 735 104	3 626 203

Kaupankäynti osakkeella

Osakkeen päätöskurssi katsauskauden viimeisenä kaupankäyntipäivänä 30.6.2021 oli 11,30 euroa. Aallon Group Oyj:n markkina-arvo katsauskauden lopussa oli 43,26 milj. euroa.

Hallituksen valtuutukset

Yhtiön varsinainen yhtiökokous 18.3.2021 valtuutti yhtiön hallituksen päättämään enintään 300 000 oman osakkeen hankkimisesta tai pantiksi ottamisesta yhdessä tai useammassa erässä. Omia osakkeita voidaan valtuutuksen nojalla hankkia vain yhtiön vapaalla omalla pääomalla. Hallitus voi valtuutuksen nojalla päättää osakkeiden hankkimisesta ja pantiksi ottamisesta myös muuten kuin osakkeenomistajien omistamien osakkeiden suhteessa.

Tämän lisäksi yhtiön hallitus valtuutettiin päättämään osakeannista sekä optio-oikeuksien ja muiden osakeyhtiölain 10 luvun 1 §:ssä tarkoitettujen osakkeisiin oikeuttavien erityisten oikeuksien antamisesta. Valtuutuksen nojalla annettavien osakkeiden lukumäärä voi olla enintään 1 000 000 osaketta, mikä vastaa noin 26,1 prosenttia yhtiön tämänhetkisten osakkeiden määrästä. Valtuutusta voidaan käyttää osana yhtiön strategian mukaisten yritysosto-

jen toteuttamista, osana henkilöstön kannustin- tai palkitsemisjärjestelyä tai muihin hallituksen päättämiin tarkoituksiin. Valtuutus koskee sekä uusien osakkeiden antamista että omien osakkeiden luovuttamista.

Osakkeenomistajat

Yhtiöllä oli 30.6.2021 2 144 omistajaa.

Alla on esitetty taulukko 10 suurimmasta osakkeenomistajasta 30.6.2021.

Katsauskauden päättyessä Aallon Group Oyj ei omistanut omia osakkeitaan.


Yhtiökokous 18.3.2021

Yhtiön varsinainen yhtiökokous järjestettiin väliaikaisen lain 677/2020 nojalla poik-

keuksellisin kokousmenettelyin 18.3.2021. Yhtiökokouksessa vahvistettiin vuoden 2020 tilinpäätös sekä myönnettiin vastuuvapaus hallituksen jäsenille ja toimitusjohtajalle tilikaudelta 1.1.-31.12.2020. Yhtiökokous päätti lisäksi hallituksen jäsenten lukumäärästä ja valinnasta, tilintarkastajan valinnasta, hallituksen jäsenten ja tilintarkastajan palkkioista sekä hallituksen ehdotuksen mukaisen 0,19 euron osakekohtaisen osingon jakamisesta. Yhtiökokous päätti lisäksi hallituksen valtuuttamisesta päättämään omien osakkeiden hankinnasta ja pantiksi ottamisesta sekä osakeannista, optio-oikeuksien ja muiden osakkeisiin oikeuttavien erityisten oikeuksien antamisesta.

Osakkeenomistajat	Osakemäärä	Osuus
1. Oy Dirigo ¹⁾	865 260	22,6 %
2. Sarkola Miia Marika	223 338	5,8 %
3. Punkka Timo Heikki Antero	181 600	4,7 %
6. Sijoitusrahasto eQ Pohjoismaat Pienyhtiö	180 000	4,7 %
5. Sijoitusrahasto Taaleritehdas Mikro Markka	151 200	3,9 %
6. Tribuni Holdings Oy	145 903	3,8 %
7. Lehtimäki Reijo Kalevi	142 182	3,7 %
8. Salonen Simo Juhani Ilmari	134 562	3,5 %
9. Kelloniemi Ari Matias	120 315	3,1 %
10. Lehtimäki Elina Orvokki	74 495	1,9 %
10 suurinta yhteensä	2 218 855	58,0 %
KAIKKI OSAKKEET YHTEENSÄ	3 828 732	100,0 %

1) Hallituksen puheenjohtaja Tapani Aallon määräysvalta-yhteisö



Riskit ja epävarmuustekijät

Maaliskuussa 2019 julkaistussa yhtiöesitteessä on käsitelty kattavasti Aallon Groupin toimintaan liittyviä riskejä. Yhtiön johdon mukaan nämä eivät ole yhtiöesitteen julkaisemisen jälkeen muuttuneet.

Lähiajan epävarmuustekijät liittyvät edelleen ensisijaisesti rekrytointiin ja osaavan, Aallon Groupin arvot jakavan henkilöstön saatavuuteen ja sitouttamiseen. Toinen merkittävä lähiajan riski on yhtiön onnistuminen tavoittelemiensa yritysostojen toteuttamisessa ja integraatiossa Aallon Groupin nykyiseen toimintaan.

Edelleen jatkuvana epävarmuustekijänä voidaan nähdä se, miten koronapandemian vaikutukset realisoituvat ja liudentuvat/katoavat yhtiön asiakaskunnassa. Vaikka todennäköisyydet ovat merkittävästi laskeneet, toteutuessaan laajat negatiiviset talouden heilahdukset asiakaskunnassa voivat heijastua välillisesti yhtiöön.

Keskipitkän aikavälin taloudelliset tavoitteet

Yhtiön tavoitteet säilyvät ennallaan. Tavoitteena on kasvaa orgaanisesti tilitoimistomarkkinan keskimääräistä kasvua nopeammin. Orgaanisen kasvun lisäksi yhtiö hakee kasvua yritysostoista. Yhtiö tavoittelee keskipitkällä tarkastelujaksolla keskimäärin 15-20 prosentin vuotuista liikevaihdon kasvua ja kasvavaa käyttökateprosenttia.

Olennaiset tapahtumat katsauskauden jälkeen

Katsauskauden jälkeen yhtiö on jatkanut strategiansa mukaista toimintaa ilman erillismainintaa vaativia olennaisia tapahtumia.

Taloudellinen tiedottaminen

Yhtiö julkaisee tilinpäätöstiedotteen 17.2.2022.

Laadintaperiaatteet

Puolivuotiskatsauksen luvut ovat tilintarkastamattomia ja ne on laadittu kansallisen lainsäädännön (FAS) mukaisesti. Tiedot on esitetty Nasdaq First North Growth Market -sääntöjen kohdan 4.4 (e) edellyttämässä laajuudessa. Esitetyt luvut on pyöristetty tarkoista luvuista.

Osa puolivuotiskatsauksen tunnusluvuista on ESMA:n ohjeessaan tarkoittamia vaihtoehtoisia tunnuslukuja. Vaihtoehtoiset tunnusluvut antavat hyödyllistä lisätietoa yhtiön taloudellisen ja operatiivisen suoritustason arviointiin sekä parantavat vertailukelpoisuutta eri raportointikausien välillä. Vaihtoehtoisia tunnuslukuja ei tule pitää kansallisessa lainsäädännössä (FAS) määriteltyjä tunnuslukuja korvaavina mittareina.

Puolivuotiskatsauksessa käytettyjä vaihtoehtoisia tunnuslukuja ovat sijoitetun pääoman tuotto (ROI) %, nettovelkaantumisaste %, omavaraisuusaste % sekä oikaistu käyttökate (EBITDA) ja oikaistu käyttökate liikevaihdosta %. Laskentakaavat vaihtoehtoisille tunnusluvuille on esitetty jäljempänä sivulla 15. Käyttökate-tunnuslukua on oikaistu yleisesti tunnusnettujen oikaisujen lisäksi ilmoittamalla luku ennen poikkeuksellisia henkilöstökuluihin sekä liiketoiminnan muihin kuluihin sisältyviä ylimmän johdon vaihdoksiin sekä toimintojen uudelleenjärjestelyihin liittyviä kulueria.

Konsernin tuloslaskelma (1 000 €)	Aallon Group 1-6/2021	Aallon Group 1-6/2020	Aallon Group 1-12/2020
LIKEVAIHTO	12 416	9 548	18 343
Liiketoiminnan muut tuotot	39	34	87
Materiaalit ja palvelut	-1 072	-623	-1 190
Henkilöstökulut	-7 815	-6 190	-11 898
Poistot ja arvonalentumiset	-567	-240	-573
Liiketoiminnan muut kulut	-1 922	-1 552	-3 310
Osuus osakkuusyrityksen tuloksesta	8	0	0
LIKEVOITTO	1 085	977	1 459
Rahoitustuotot ja -kulut	-121	-105	-233
VOITTO ENNEN TILINPÄÄTÖSSIIRTOJA JA VEROJA	964	872	1 226
Tuloverot	-230	-187	-266
KATSAUSKAUDEN VOITTO	734	685	960



Konsernin tase	Aallon Group 30.6.2021	Aallon Group 30.6.2020	Aallon Group 31.12.2020
VASTAAVAA			
PYSYVÄT VASTAAVAT			
Aineettomat hyödykkeet			
Kehittämismenot	285	74	186
Aineettomat oikeudet	86	103	97
Liikearvo	4 231	2 357	2 309
Konserniliikearvo	5 087	1 024	970
Muut aineettomat hyödykkeet	201	104	118
Aineettomat hyödykkeet yhteensä	9 890	3 662	3 679
Aineelliset hyödykkeet			
Koneet ja kalusto	541	614	559
Muut aineelliset hyödykkeet	18	23	18
Aineelliset hyödykkeet yhteensä	559	637	577
Sijoitukset	87	1	1
PYSYVÄT VASTAAVAT YHTEENSÄ	10 535	4 299	4 257
VAIHTUVAT VASTAAVAT			
Pitkäaikaiset saamiset			
Siirtosaamiset	122	330	220
Pitkäaikaiset saamiset yhteensä	122	330	220
Lyhytaikaiset saamiset			
Myyntisaamiset	3 015	2 411	2 372
Lainasaamiset	0	4	0
Laskennalliset verosaamiset	60	60	60
Muut saamiset	83	83	100
Siirtosaamiset	507	640	291
Lyhytaikaiset saamiset yhteensä	3 665	3 199	2 823
Rahat ja pankkisaamiset	2 914	4 983	5 541
VAIHTUVAT VASTAAVAT YHTEENSÄ	6 701	8 511	8 584
VASTAAVAA YHTEENSÄ	17 236	12 810	12 841

Konsernin tase	Aallon Group 30.6.2021	Aallon Group 30.6.2020	Aallon Group 31.12.2020
VASTATTAVAA			
OMA PÄÄOMA			
Osakepääoma	80	80	80
Muut rahastot			
Sijoitetun vapaan oman pääoman rahasto	10 334	8194	8 194
Muut rahastot yhteensä	10 334	8 194	8 194
Edellisten tilikausien voitto/tappio	-116	-374	-374
Tilikauden voitto	734	685	960
OMA PÄÄOMA YHTEENSÄ	11 033	8 585	8 860
VIERAS PÄÄOMA			
Pitkäaikainen vieras pääoma			
Muut velat	0	200	206
Pitkäaikainen vieras pääoma yhteensä	0	200	206
Lyhytaikainen vieras pääoma			
Lainat rahoituslaitoksilta	1 000	0	0
Saadut ennakot	59	51	88
Ostovelat	444	283	260
Muut velat	1 578	1 224	870
Siirtovelat	3 122	2 468	2 557
Lyhytaikainen vieras pääoma yhteensä	6 203	4 025	3 775
VIERAS PÄÄOMA YHTEENSÄ	6 203	4 225	3 981
VASTATTAVAA YHTEENSÄ	17 236	12 810	12 841



Konsernin rahavirtalaskelma 1 000 €	Aallon Group 1-6/2021	Aallon Group 1-6/2020	Aallon Group 1-12/2020
LIIKETOIMINNAN RAHAVIRTA			
Voitto ennen tilinpäätössiirtoja ja veroja	964	872	1 226
Suunnitelman mukaiset poistot	567	240	573
Rahoitustuotot ja kulut	121	105	233
Muut oikaisut	-3	0	-19
Rahavirta ennen käyttö pääoman muutosta	1 649	1 217	2 013
Käyttö pääoman muutos			
Lyhytaikaisten liikesaamisten muutos	-515	-130	9
Lyhytaikaisten velkojen muutos	599	467	370
Liiketoiminnan rahavirta ennen rahoituseriä ja veroja	1 732	1 555	2 392
Maksetut korot ja ja maksut muista liiketoiminnan rahoituskuluista	-1	0	-25
Saadut korot liiketoiminnasta	5	6	11
Maksetut välittömät verot	-300	0	78
LIIKETOIMINNAN RAHAVIRTA (A)	1 436	1 560	2 455
INVESTOINTIEN RAHAVIRTA			
Investoinnit aineellisiin ja aineettomiin hyödykkeisiin	-316	-170	-399
Hankitut / ostetut tytäryhtiöt ja liiketoiminnot	-4 385	-1 703	-1 779
Luovutustulot aineellisista ja aineettomista hyödykkeistä	40	68	122
Luovutustulot muista sijoituksista	0	0	5
INVESTOINTIEN RAHAVIRTA (B)	-4 661	-1 805	-2 052
RAHOITUKSEN RAHAVIRTA			
Lyhytaikaisten velkojen muutos	1 000	0	0
Sijoitetun vapaan oman pääoman sijoitus	300	0	0
Maksetut osingot ja velanmaksut osakkaille	-702	-615	-705
RAHOITUKSEN RAHAVIRTA (C)	598	-615	-705
Rahavarojen muutos	-2 627	-860	-301
(A+B+C) lisäys (+) / vähennys (-)	-2 627	-860	-301
RAHAVARAT KATSAUSKAUDEN ALUSSA	5 541	5 843	5 843
RAHAVARAT KATSAUSKAUDEN LOPUSSA	2 914	4 983	5 541

Konsernin oman pääoman muutokset 1 000 €	Aallon Group 1-6/2021	Aallon Group 1-6/2020	Aallon Group 1-12/2020
SIDOTTU OMA PÄÄOMA			
Osakepääoma katsauskauden alussa	80	80	80
Osakepääoma katsauskauden lopussa	80	80	80
SIDOTTU OMA PÄÄOMA YHTEENSÄ	80	80	80
VAPAA OMA PÄÄOMA			
Sijoitetun vapaan oman pääoman rahasto katsauskauden alussa	8 194	8 194	8 194
Osakeannit	2 140	0	0
SIJOITETUN VAPAAN OMAN PÄÄOMAN RAHASTO KATSAUSKAUDEN LOPUSSA	10 334	8 194	8 194
Voitto / tappio edellisiltä tilikausilta katsauskauden alussa	586	278	278
Osingonjako	-702	-653	-653
VOITTO / TAPPIO EDELLISILTÄ TILIKAU- SILTA KATSAUSKAUDEN LOPUSSA	-116	-374	-374
Katsauskauden voitto/tappio	734	685	960
VAPAA OMA PÄÄOMA YHTEENSÄ	10 953	8 505	8 780



**ANNETUT VAKUUKET, SOPIMUSVASTUUT JA TASEEN
ULKOPUOLISET VASTUUT**

1 000 €	Aallon Group 30.6.2021	Aallon Group 30.6.2020	Aallon Group 31.12.2020
Yrityskiinnityksiä	113	100	113
VELAT, JOIDEN VAKUUDEKSI ANNETTU OSAKKEITA JA YRITYSKIINNITYKSIÄ			
Pantattujen osakkeiden kirjanpitoarvo	1 535	0	1 535
Annetut kiinnitykset	7 150	0	7 150
LUOTTOLIMIITTISOPIMUKSEN VAKUUTENA			
Myönnetyn limiitin kokonaismäärä	5 000	0	5 000
Käytössä katsauskauden lopussa	1000	0	0
LEASINGVASTUUT			
12kk kuluessa maksettavat	79	70	66
Myöhemmin maksettavat	94	70	71
YHTEENSÄ	173	140	137
VUOKRAVASTUUT			
Irtisanomisajalta ja määräaikaisuudesta	3 850	3 052	2 715
Taseeseen sisältyvät vuokravakuustalletukset	84	75	70



Tunnuslukujen laskentakaavat

Käyttökate (EBITDA) = Liikevaihto + liiketoiminnan muut tuotot -
materiaalit ja palvelut - henkilöstökulut -
liiketoiminnan muut kulut

Käyttökate liikevaihdosta, % = $\frac{\text{Käyttökate}}{\text{Liikevaihto}} \times 100$

Liikevoitto (EBIT) = Liikevaihto + liiketoiminnan muut tuotot -
materiaalit ja palvelut - henkilöstökulut -
liiketoiminnan muut kulut - poistot ja
arvonalentumiset

Liikevoitto liikevaihdosta, % = $\frac{\text{Liikevoitto}}{\text{Liikevaihto}} \times 100$

Omavaraisuusaste, % = $\frac{\text{Oma pääoma kauden lopussa}}{\text{Taseen loppusumma kauden lopussa} - \text{Saadut ennakot kauden lopussa}} \times 100$

Nettovelkaantumisaste, % = $\frac{\text{Korolliset velat kauden lopussa} - \text{Rahavarat kauden lopussa}}{\text{Oma pääoma yhteensä kauden lopussa}} \times 100$

Sijoitetun pääoman tuotto (ROI), % = $\frac{\text{Voitto ennen veroja + korkokulut}}{\text{Taseen loppusumma kauden lopussa} - \text{Korottomat velat kauden lopussa}} \times 100$

Osakekohtainen tulos (EPS) = $\frac{\text{Katsauskauden tulos ilman vähemmistöosuutta}}{\text{Osakkeiden osakeantioikaistu lukumäärä keskimäärin ilman omia osakkeita}}$

Tiedotustilaisuus

Yhtiö järjestää medialle ja analyytikoille tarkoitetun tiedotustilaisuuden 16.8.2021 klo 11 alkaen Helsingin toimistollaan osoitteessa Esterinportti 2, 00240 Helsinki.

Helsingissä 16.8.2021

Aallon Group Oyj:n hallitus

Lisätietoja:

Toimitusjohtaja Ari Kelloniemi
puh. 040 088 3371

Hyväksytty neuvonantaja Alexander Corporate Finance Oy
puh. 050 520 4098

Jakelu:

Nasdaq Helsinki

Keskeiset tiedotusvälineet



Tilitoimistoni.

Aallon Group Oyj on työntekijöidensä, asiakkaidensa ja omistajiensa oma tilitoimisto. Tämä strategiamme ydinajatus kulminoituu Aallon sloganiin **Tilitoimistoni**. Se on rohkea lausahdus, johon tiivistyy se peräänantamaton ylpeys ja tyytyväisyys, jota me kaikki haluamme kokea työnantajamme, tilitoimistokumppaniamme ja omistamamme yritystä kohtaan.



Aallon Group Oyj
Esterinportti 2, 00240 Helsinki

yhteys@aallon.fi
aallongroup.fi