



Tilitoimistoni.

Aallon Group Oyj

Tilinpäätöstiedote

1.1.2021 – 31.12.2021

Vauhdikkaan kasvun vuosi

– pääpaino onnistuneissa yritysjärjestelyissä: liikevaihto kasvoi 33,8 %

(Tilintarkastamaton)

Tammi-joulukuun 2021 lukujen yhteenveto

- Liikevaihto oli 24,5 milj. euroa (18,3), kasvua 33,8 %. Kasvu syntyi pääosin tehdyistä yritysostoista.
- Vertailukelpoinen käyttökate¹⁾ oli 2,9 milj. euroa (2,1), vertailukelpoinen käyttökate-marginaali oli 12,0 % (11,2 %).
- Käyttökate oli 2,9 milj. euroa (2,0), käyttöka-temarginaali oli 11,6 % (11,1 %).
- Liikevoitto oli 1,5 milj. euroa (1,5), liikevoitto-marginaali oli 6,2 % (8,0 %).
- Kauden tulos oli 0,9 milj. euroa (1,0).
- Osinkoehdotus 0,20 euroa osakkeelta.

Heinä-joulukuun 2021 lukujen yhteenveto

- Liikevaihto oli 12,1 milj. euroa (8,8), kasvua 37,8 %. Kasvu syntyi pääosin tehdyistä yritysostoista.
- Vertailukelpoinen käyttökate¹⁾ oli 1,3 milj. euroa (0,8), vertailukelpoinen käyttökate-marginaali oli 10,6 % (9,3 %).
- Käyttökate oli 1,2 milj. euroa (0,8), käyttöka-temarginaali oli 9,9 % (9,3 %).
- Liikevoitto oli 0,4 milj. euroa (0,5), liikevoitto-marginaali oli 3,6 % (5,5 %).
- Kauden tulos oli 0,2 milj. euroa (0,3).

Tilikauden keskeiset tapahtumat

- Kymppikirjanpito Oy:n liiketoiminnan osto tammikuun 2021 alussa.
- Talousnosturi Oy:n liiketoiminnan osto tammikuun 2021 alussa.
- Tilitoimisto J.A. Cástren Oy:n liiketoiminnan osto maaliskuun 2021 alussa.
- Rätinki-Yhtiöt Oy:n osakekannan osto huhti-kuun 2021 alussa.
- Aboma Control Oy:n osakekannan osto toukokuun 2021 alussa.
- Hulkkonen Consulting Oy:n tilitoimistoliike-toiminnan osto marraskuun 2021 alussa.
- Forssi Oy:n liiketoiminnan osto marraskuun 2021 alussa.
- Tilipalvelu Marja-Leenan liiketoiminnan osto joulukuun 2021 lopussa.
- Laura Järven nimitys asiantuntija- ja neuvontapalveluiden johtajaksi joulukuussa 2021.
- HR-Johtaja Miia Siukkolan nimitys tehtävään ja konsernin johtoryhmän jäseneksi lokakuussa 2021. Tehtävien aloitus joulukuussa 2021.
- Esa Takalan nimitys Pirkanmaan aluejoh-tajaksi ja konsernin johtoryhmän jäseneksi joulukuussa 2021. Tehtävien aloitus tammi-kuussa 2022.

Tilikauden jälkeiset tapahtumat

- Rakennus-Rätinki Oy:n osakekannan osto tammikuun 2022 alussa.
- Tiliamppari Oy:n liiketoimintakauppa helmi-kuun 2022 alussa.
- Kasvun Kaverit Oy 20%:n osakkuusyhtiöksi helmikuussa 2022.

1) Vaihtoehtoista tunnuslukua vertailukelpoinen käyttökate on oikaistu ilmoittamalla luku ennen poikkeuksellisia ylimmän johdon vaihdoksiin sekä toimintojen uudelleenjärjestelyihin liittyviä kuluja. Vaihtoehtoiset tunnusluvut on tarkemmin avattu laadintaperiaatteissa.

Avainluvut

Konserni	1-12/2021	7-12/2021	1-12/2020	7-12/2020
Liikevaihto, 1 000 €	24 537	12 121	18 343	8 795
Vertailukelpoinen käyttökate, 1 000 €	2 935	1 282	2 052	815
% liikevaihdosta	12,0 %	10,6 %	11,2 %	9,3 %
Käyttökate, 1 000 €	2 857	1 204	2 032	815
% liikevaihdosta	11,6 %	9,9 %	11,1 %	9,3 %
Liikevoitto, 1 000 €	1 521	436	1 459	482
% liikevaihdosta	6,2 %	3,6 %	8,0 %	5,5 %
Henkilökunnan määrä kauden lopussa ¹	335	335	268	268
Omavaraisuusaste %	64,9 %	64,9 %	69,5 %	69,5 %
Nettovelkaantumisaste %	-18,7 %	-18,7 %	-62,5 %	-62,5 %
Sijoitetun pääoman tuotto, %	12,5 %	3,6 %	16,6 %	5,5 %
Osakekohtainen tulos, € ²	0,24	0,05	0,26	0,08
Taseen loppusumma, 1 000€	17 464	17 464	12 841	12 841

1) Kokoaikaisina työntekijöinä ilmoitettuna.

2) Osakekohtainen tulos on esitettyinä kauden keskimääräisen osakemäärän mukaan laskettuna.



Toimitusjohtaja Ari Kelloniemen katsaus:

Vuosi 2021 oli meille vahvan kasvun sekä aktiivisen kehitystyön ja kehittymisen vuosi. Onnistuimme parantamaan toimintaamme usealla eri osa-alueella, muun muassa henkilöstön ja asiakkuuksien saralla sekä myös erilaisten järjestelmien käyttöönoton ja oman ohjelmistokehityksemme osalta.

Yleisellä tasolla vuotta 2021 varjosti edelleen koronaviruksen aiheuttama epävarmuus. Välillä näimme toiveikkaampia jaksoja, joita seurasi jo vanhaa normaalia muistuttaneita tilanteita. Samaan aikaan kuitenkin ensin delta- ja sitten omikronmuunnosten nostamat tartuntapiikit hidastavat edelleen talouden toipumista. Talouden toipumisvauhtia arvioidessa ratkaisevin yksittäinen muuttuja lienee edelleen toimiala, jota tarkastellaan. On selkeää, että muun muassa matkailu- ja ravintola-, viihde- ja esimerkiksi koulutusintensiiviset alat ovat kärsineet muita enemmän. Toisaalta esimerkiksi rakennus- ja kiinteistöala näyttäisi ainakin koronanäkökulmasta pärjäävän suhteellisen hyvin. Defensiivisellä ja jälkisyklisellä tilitoimistoalalla asiakaskunnan laaja-alaisuus on omiaan tasoittamaan koronan aiheuttamia heilahduksia ja toisaalta jakamaan sen vaikutusta pidemmälle ajanjaksolle.

Tilanne on vähitellen normalisoitumassa ja näyttäisi siltä, että olemme koronapandemian loppusuoran alussa. Omassa toiminnassamme ja ohjeistuksissamme olemme kannustaneet henkilöstöämme edelleenkin etätyöskentelyyn, rokottautumiseen sekä erityisestä hygieniasta ja riittävästä etäisyyksistä huolehtimiseen. Tähän mennessä olemme onnistuneet niin ammattilaistemme kuin asiakkaidemmekin osalta välttämään kohtalaisen hyvin koronan pahimmat jälkiseuraukset. Suuri kiitos kuuluu ammattilaistemme ja asiakkaidemme vastuulliselle toiminnalle sekä joustavalle etätyömallille.

Osaavat ja motivoituneet ammattilaiset ovat avainasemassa tavoitellessamme menestystä tilitoimistoalalla. Vuonna 2021 jatkoimme panostuksia työhyvinvointiin sekä toiminta-



mallien ja työmenetelmien kehittämiseen. Henkilöstön osaaminen, erityisesti esihenkilötaidot, oli tärkeä sisäinen kehityskohteemme viime vuonna. Uskomme henkilöstöön liittyvien kehityshankkeiden toimineen tärkeänä ajurina vuoden 2021 aikana parantuneeseen henkilöstötyytyväisyyteemme.

Asiakastytyväisyyden positiivinen kehittyminen on strategiamme onnistumisen näkökulmasta olennainen mittari. Tämän vuoksi haluan kiittää asiakkaitamme laajan asiakastytyväisyyskyselymme korkeasta vastausaktiivisuudesta. Saamamme palautteen perusteella olemme luoneet kullekin asian tuntijatiimillemme yksilöidyt toimintasuunnitelmat ja tavoitteet, joiden avulla toimintaa kehitetään jatkuvasti. Ylätason onnistumisen mittarina seuraamme suositteluhalukkuutta ja asiakaslojaliteettia mittaavaa NPS-indeksilukua (Net Promoter Score). Vuoden 2021 laajassa kyselyssä NPS-lukumme nousi 60:een, jota pidetään kansainvälisessäkin vertailussa erittäin korkeana (2020 NPS 51). Olemme saavutettuun tasoon erittäin tyytyväisiä ja jatkamme toimintamme kehittämistä myös tulevaisuudessa.

Päättäneen vuoden aikana onnistuimme toteuttamaan useita strategiamme mukaisia yritysjärjestelyitä, joiden avulla olemme kyenneet tuntuvaan kasvuun aikana, jona pandemia on muutoin jarruttanut kasvumahdollisuuksia. Samaan aikaan olemme jatkaneet aikaisemmista järjestelyistä saatujen integraatio-oppien soveltamista menestyksekkäästi myös vuonna 2021 toteutuneissa järjestelyissä. Ennen yritysjärjestelyiden toteuttamista pyrimme aina varmistamaan toiminta- ja yrityskulttuurimme yhteensopivuuden, joka omalta osaltaan edesauttaa yhteisten mallien omaksumista ja toiminnan jatkuvuutta.

Vuoden 2021 aikana kasvatimme panostuksia omaan ohjelmistokehitykseen ja tarkemmin ottaen Aallon Porttiin, joka on omille asiakkaillemme tarkoitettu moderni sähköisen taloushallinnon ratkaisu ja asiakasyhteistyötä helpottava portaali. Aallon Portti sisältää tyypillisen PK-asiakkaamme tarpeisiin kehitetyt taloushallinnon työkalut muun muassa ostolaskujen käsittelyyn, laskutukseen sekä talous- ja palkkahallinnon tietojen ja raporttien selailuun. Uskon, että onnistumme Aallon Portin avulla tarjoamaan asiakkaillemme

nykyaikaisen ja mieluisan käyttökokemuksen ja näin kehittämään myös asiakkaidemme tyytyväisyyttä. Oman teknologiamme ensisijainen tehtävä onkin toimia saumattomasti kasvollisen ja henkilökohtaisen palvelumme jatkeena.

Vauhdikkaan kehitystyön seurauksena pääsimme jo loppuvuodesta ottamaan Aallon Portin käyttöön ensimmäisten asiakkaiden kanssa. Jalkautustyötä jatketaan tämän vuoden aikana siten, että askel askeleelta oma sovelluksemme tulee aikaisempaa laajemmän asiakaskunnan saataville.

Muiden järjestelmiin liittyvien hankkeiden osalta olemme ottaneet vuonna 2021 tuntuvia edistysaskeleita muun muassa oman toiminnanohjauksen tehostamisessa. Uskon toiminnanohjauksen kehittämiseen liittyvien panostusten näkyvän tulevaisuudessa muun muassa ammattilaistemme työkuorman tasaisempana jakautumisena ja laskutusasteen kehittymisenä. Merkittävä järjestelmähanke on niin ikään ollut palkka- ja HR-palveluun valitun tehokkaan Mepco-sovelluksen käyttöönotto. Huippuunsa viritettynä Mepco tarjoaa meille edellytykset tehostaa palkkaluokkimme toimintaa ja toisaalta tarjota palveluitamme myös aikaisempaa suuremmille asiakasorganisaatioille. Myös näiden järjestelmähankkeiden osalta kehitystyötä on tarkoitus jatkaa tänäkin vuonna.

Kaiken kaikkiaan vuosi 2021 oli meille erinomaista jatkoa konsernin hyvin alkaneelle taipaleelle. Tämän päälle on hyvä jatkaa tulevan menestyksen rakentamista.



Liiketoimintamalli

Aallon Groupin liiketoiminta perustuu tili-toimistopalveluiden ja niitä tukevien asiantuntijapalveluiden tarjoamiseen Suomessa toimiville yrityksille. Valtakunnanlaajuisesti tarjottavia palveluita tuotetaan asiakasta lähellä sijaitsevilla paikallistoimistoissa, enenevästi digitaalisena ja kuukausittain laskutettavana palvelukokonaisuutena. Valtaosa yhtiön liikevaihdosta perustuu taloushallintopalveluiden tuottamiseen.

Aallon toimintamallin mukaan asiakkaalla on aina suora yhteys hänelle nimettyyn omaan asiantuntijaan ja asiantuntijatiimiin, joka vastaa asiakkaalle tuotettavista palveluista. Nimetyllä asiantuntijamallilla vahvistetaan asiantuntijatiimin ymmärrystä asiakkaan liiketoiminnasta ja parannetaan palvelun laatua ja tehokkuutta sekä rakennetaan luottamuksellista ja pitkäkestoista asiakassuhdetta.

Asiakkaan liiketoimintaa ymmärtävän ja konsultoivan henkilökohtaisen palvelun lisäksi Aallon Groupin toimintamallin keskeisiin osiin kuuluu taustaprosessien kokonaisvaltainen digitalisointi ja älykäs tehostaminen.

Strategia

Aallon Group tarjoaa yrityksille taloushallinnon palveluita päivittäisistä tehtävistä korkean lisäarvon palveluihin. Yhtiön asiakaskohderyhmää ovat erityisesti vaativaa ja erikoistunutta asiantuntemusta ja henkilökohtaista palvelua arvostavat pienet ja keskisuuret yritykset Suomessa.

Strategiassa keskeisessä roolissa on korkea henkilöstö- ja asiakastytyväisyys. Tätä pyritään kehittämään muun muassa keskittymällä laadukkaiden ja henkilökohtaisten asiantuntijapalveluiden tarjoamiseen, prosessien digitalisointiin ja tehostamiseen sekä henkilöstötytyväisyyden, osaamisen ja työhyvinvoinnin kehittämiseen.

Orgaanisen kasvun lisäksi Aallon Group tavoittelee kasvua yritysostojen kautta. Yhtiö tarjoaa konsolidoituvalla tilitoimistomarkkinnalla toimiville tilitoimistoyrittäjille uudenlaisen tavan liittyä mukaan yrittäjähenkiseen kasvutarinaan.

Liikevaihto, kannattavuus ja tuloskehitys


Aallon Groupin liikevaihto kasvoi tammi-joulukuussa 2021 33,8 % edelliseen vuoteen verrattuna. Liikevaihto kasvoi 6,2 milj. euroa ja oli 24,5 milj. euroa (18,3). Liikevaihdon kasvu johtui pääosin tehdyistä yritysostoista.

Materiaalit ja palvelut olivat tilikaudella 2,3 milj. euroa (1,2), ollen 9,2 % liikevaihdosta (6,5 %). Henkilöstökulut olivat tilikaudella 15,5 milj. euroa (11,9). Henkilöstökulut olivat 63,2 % liikevaihdosta (64,9 %).

Liiketoiminnan muut kulut olivat tilikaudella 4,0 milj. euroa (3,3), eli 16,2 % (18,0 %) suhteessa liikevaihtoon.

Yhteisiin tuotantojärjestelmiin ja toiminnanohjausjärjestelmään liittyviä muita kuluja sekä näiden kehitykseen liittyvään sisäisen työn kuluja aktivoitiin taseeseen kehitysmenoiksi tilikauden aikana yhteensä 0,3 milj. euroa. Hankkeet edistävät käyttöaikanaan Aallon Group -konsernin strategian ja tavoitteiden toteuttamista kilpailukykykehityksen ja palvelutarjonnan laajenemisen kautta.

Rahoitustuotot ja -kulut olivat tilikaudella -0,2 milj. euroa (-0,2), sisältäen 0,2 milj. euroa listautumiseen liittyviä kertaluonteisia jaksotettuja rahoituskuluja. Tilikauden voitto oli 0,9 milj. euroa (1,0).



Konsernin tase, rahoitus ja rahavirta

Yhtiön taseen loppusumma oli tilikauden päättyessä 17,4 milj. euroa (12,8). Omavaraisuusaste oli tilikauden lopussa 64,9 % (69,5 %) ja nettovelkaantumisaste -18,7 % (-62,5 %).


Liiketoiminnan rahavirta maksettujen korkojen ja välittömien verojen jälkeen tilikaudella oli 2,5 milj. euroa (2,5).

Tilikauden lopussa konsernin likvidit rahavarat olivat 3,1 milj. euroa (5,5). Konsernilla on 5 milj. euron luottolimiittisopimus Danske Bankin kanssa. Limiitiltä nostettiin tilikauden aikana varoja 1 milj. euroa yritysostostrategian rahoittamiseksi. Luotto konvertoitiin tilikauden aikana 5 vuoden velkakirjalainaksi, mistä johtuen luottolimiittisopimus on edelleen täysimääräisesti konsernin käytettävissä vuodelle 2022. Rahoitusjärjestelyihin liittyy tavanomaisia nettovelan ja käyttökatteen suhteeseen ja sekä velkaantumisasteeseen liittyviä kovenantteja, joiden ehdot täyttyivät 31.12.2021 tarkastelussa. Seuraava tarkasteluhetki on 30.6.2022.

Toteutetut yrityskaupat

Vuoden 2021 aikana Aallon Group Oyj jatkoi kasvustrategiansa mukaisten yrityskauppojen toteuttamista. Tilikaudella toteutettiin kahdeksan erillistä yritysjärjestelyä, joiden yhteydessä Aallon Groupin palvelukseen siirtyi yhteenlaskettuna 77 ammattilaista.

Yritysjärjestelyt toteuttivat Aallon Groupin kasvustrategiaa ja vahvistivat yhtiön voimavaroja etenkin Etelä-Suomen, Pirkanmaan, Keski-Suomen ja Pohjois-Suomen alueilla. Tehdyillä yritysjärjestelyillä oli positiivinen vaikutus Aallon Groupin liikevaihtoon ja käyttökatteeseen tilikaudella.



Kymppikirjanpito Oy:n liiketoimintakauppa Pirkanmaalla 5.1.2021

Kauppahinta oli noin 1,1 milj. euroa, josta noin 0,77 milj. euroa suoritettiin käteisellä ja loppu noin 0,33 milj. euroa suuntaamalla yhteensä 33 846 osakkeen osakeanti Kymppikirjanpito Oy:lle. Kaupantekohetkellä Kymppikirjanpito Oy työllisti 18 ammattilaista.

TalousNosturi Oy:n liiketoimintakauppa Helsingissä 8.1.2021

Kauppahinta oli noin 0,8 milj. euroa, josta noin 0,48 milj. euroa suoritettiin käteisellä ja loppu noin 0,32 milj. euroa suuntaamalla yhteensä 32 193 osakkeen osakeanti TalousNosturi Oy:lle. Kaupantekohetkellä TalousNosturi Oy työllisti 10 ammattilaista.

Tilitoimisto J.A. Castrén Oy:n liiketoimintakauppa Oulussa 1.3.2021

Kauppahinta oli noin 0,24 milj. euroa, josta käteivastikkeen suuruus ennen vähennettäviä henkilökuluvelkoja oli noin 0,19 milj. euroa ja loppu noin 0,05 milj. euroa suoritettiin suuntaamalla yhteensä 4 155 osakkeen osakeanti Tilitoimisto J.A. Castrén Oy:lle. Kaupantekohetkellä Tilitoimisto J.A. Castrén Oy työllisti 3 ammattilaista.

Rätinki-Yhtiöt Oy:n yrityskauppa Pohjois-Suomessa 1.4.2021

Kauppahinta oli noin 3,3 milj. euroa, josta noin 2,4 milj. euroa suoritettiin käteisellä ja loppu noin 0,9 milj. euroa suuntaamalla yhteensä 80 025 osakkeen osakeanti Rätinki-Yhtiöt Oy:n omistajille. Yrityskauppaan liittyen Rätinki-Yhtiöt Oy:n toimitusjohtaja Mikko Sipilä merkitsi maksullisessa 0,3 milj. euroa osakeannissa 27 694 yhtiön osaketta. Kaupantekohetkellä Rätinki-Yhtiöt Oy työllisti 31 ammattilaista.

Aboma Control Oy:n yrityskauppa Helsingissä 4.5.2021

Kauppahinta oli noin 1,5 milj. euroa, josta noin 1,2 milj. euroa suoritettiin käteisellä ja loppu 0,276 milj. euroa suuntaamalla yhteensä 24 616 osakkeen osakeanti Aboma Control Oy:n omistajille. Kaupantekohetkellä Aboma Control Oy työllisti 8 ammattilaista.

Hulkkonen Consulting Oy:n tilitoimistoliiketoimintakauppa Jyväskylässä 1.11.2021

Kauppahinta oli 0,5 milj. euroa, josta 0,45 milj. euroa suoritettiin käteisellä ja loppu 0,05 milj. euroa suuntaamalla yhteensä 4 149 osakkeen osakeanti Hulkkonen Consulting Oy:lle. Kaupantekohetkellä Hulkkonen Consulting Oy työllisti 5 ammattilaista.

Forssi Oy:n liiketoimintakauppa Kemissä 5.11.2021

Pienen yritysjärjestelyn kauppahintaa ei julkistettu. Kauppahinta suoritettiin kokonaisuudessaan käteisellä Forssi Oy:n omistajalle. Liiketoimintakaupan yhteydessä ei siirtynyt henkilöstöä.

Tilipalvelu Marja-Leenan liiketoimintakauppa Äänekoskella 29.12.2021

Pienen yritysjärjestelyn kauppahintaa ei julkistettu. Kauppahinta suoritettiin kokonaisuudessaan käteisellä. Kaupantekohetkellä Tilitomisto Marja-Leena työllisti 2 ammattilaista, jotka siirtyivät liiketoimintakaupan mukana.

Tilikauden päättymisen jälkeen toteutetut järjestelyt

Tilikauden jälkeen Aallon Groupiin liittyi tammikuun alussa liiketoimintakaupalla Rakennus-Rätinki Oy ja helmikuun alussa Tiliamppari Oy. Näiden lisäksi Aallon Group hankki 20%:n osuuden Kasvun Kaverit Oy:n osakekannasta helmikuussa. Lisätietoa näistä yritysjärjestelyistä annetaan Tilikauden jälkeisissä tapahtumissa.

Henkilöstö, johtoryhmä ja hallitus

Aallon Group -konsernin palveluksessa oli 31.12.2021 kokoaikaisiksi työntekijöiksi muutettuna 335 henkilöä (31.12.2020 268 henkilöä). Konserni panostaa myös jatkossa positiivisen yrityskulttuurin muodostamiseen, henkilöstön osaamisen kehittämiseen ja työviihtyvyyteen. Henkilöstöön suunnattujen toimien tavoitteena on rakentaa myönteistä työnantajamielikuvaa ja houkutelua kokeneita taloushallinnon ammattilaisia sekä vastavalmistuneita, innovatiivisia alan uudistajia yhtiön palvelukseen.

Aallon Group -konsernin johtoryhmän muodostavat toimitusjohtaja Ari Kelloniemi, markkinointi- ja myyntijohtaja Antero Aalto, asiantuntija- ja neuvontapalveluiden johtaja Laura Järvi, aluejohtaja Aki Korkka, group business controller Mikko Saarnio, toimialaerikoistuneiden palveluiden johtaja Miia Sarkola, aluejohtaja Mikko Sipilä, HR-johtaja Miia Siukola, aluejohtaja Esa Takala ja aluejohtaja Kristiina Timperi.

Yhtiön hallituksen muodostavat hallituksen puheenjohtaja Tapani Aalto sekä hallituksen jäsenet Timo Koskinen, Reijo Lehtimäki ja Ville Rantala.





Osakkeet ja osakkeenomistajat

Liikkeeseen lasketut osakkeet ja osakepääoma

Aallon Group Oyj:n osakkeiden lukumäärä tilikauden lopussa, keskimäärin tilikauden aikana ja keskimäärin viimeisimmällä puoli-vuotisjaksolla vertailulukuineen on esitetty seuraavassa taulukossa.

	2021	2020
Osakkeita 31.12.	3 832 881	3 626 203
Keskimäärin tilikaudella	3 791 734	3 626 203
Keskimäärin 1.7.-31.12.	3 829 589	3 626 203

Kaupankäynti osakkeella

Osakkeen päätöskurssi tilikauden viimeisenä kaupankäyntipäivänä 31.12.2021 oli 11,8 euroa. Aallon Group Oyj:n markkina-arvo tilikauden lopussa oli 45,2 milj. euroa.

Hallituksen valtuutukset

Yhtiön varsinainen yhtiökokous 18.3.2021 valtuutti yhtiön hallituksen päättämään enintään 300 000 oman osakkeen hankkimisesta tai pantiksi ottamisesta yhdessä tai useammassa erässä. Omia osakkeita voidaan valtuutuksen nojalla hankkia vain yhtiön vapaalla omalla pääomalla. Hallitus voi valtuutuksen nojalla päättää osakkeiden hankkimisesta ja pantiksi ottamisesta myös muuten kuin osakkeenomistajien omistamien osakkeiden suhteessa. Valtuutusta ei käytetty tilikauden aikana.

Tämän lisäksi yhtiön hallitus valtuutettiin päättämään osakeannista sekä optio-oikeuksien ja muiden osakeyhtiölain 10 luvun 1 §:ssä tarkoitettujen osakkeisiin oikeuttavien erityisten oikeuksien antamisesta. Valtuutuksen nojalla annettavien osakkeiden lukumäärä voi olla enintään 1 000 000 osaketta, mikä vastasi noin 27,1 prosenttia yhtiön päätöshetken osakkeiden määrästä. Valtuutusta voidaan käyttää osana yhtiön strategian mukaisten yritysostojen toteuttamista, osana henkilöstön kannustin- tai palkitsemisjärjestelyä tai muihin hallituksen päättämiin tarkoituksiin. Valtuutus koskee sekä uusien osakkeiden antamista että omien osakkeiden luovuttamista.

Osakkeenomistajat

Yhtiöllä oli 31.12.2021 2 082 omistajaa.

Alla on esitetty taulukko 10 suurimmasta osakkeenomistajasta 31.12.2021.

Osakkeenomistajat	Osakemäärä	Osuus
1. Oy Dirigo ¹	870 260	22,7 %
2. Sarkola Miia Marika	223 338	5,8 %
3. Punkka Timo Heikki Antero	181 600	4,7 %
4. Sijoitusrahasto eQ Pohjoismaat Pienyhtiö	180 000	4,7 %
5. Sijoitusrahasto Taaleritehdas Mikro Markka	151 200	3,9 %
6. Lehtimäki Reijo Kalevi	142 182	3,7 %
7. Salonen Simo Juhani Ilmari	134 562	3,5 %
8. Kelloniemi Ari Matias	128 315	3,3 %
9. Lehtimäki Elina Orvokki	74 495	1,9 %
10. Lehtimäki Merja-Liisa Orvokki	71 091	1,9 %
10 suurinta yhteensä	2 157 043	56,3 %
KAIKKI OSAKKEET YHTEENSÄ	3 832 881	100,0 %

1) Hallituksen puheenjohtaja Tapani Aallon määräysvalta-yhteisö

Tilikauden päättyessä Aallon Group Oyj ei omistanut omia osakkeitaan.


Yhtiökokous 18.3.2021

Yhtiön varsinainen yhtiökokous järjestettiin väliaikaisen lain 677/2020 nojalla poikkeuksellisin kokousmenettelyin 18.3.2021. Yhtiökokouksessa vahvistettiin vuoden 2020 tilinpäätös sekä myönnettiin vastuuvapaus hallituksen jäsenille ja toimitusjohtajalle tilikaudelta 1.1.-31.12.2020. Yhtiökokous päätti lisäksi hallituksen jäsenten lukumäärästä ja valinnasta, tilintarkastajan valinnasta, hallituksen jäsenten ja tilintarkastajan palkkioista sekä hallituksen ehdotuksen mukaisen 0,19 euron osakekohtaisen osingon jakamisesta. Yhtiökokous päätti lisäksi hallituksen valtuuttamisesta päättämään omien osakkeiden hankinnasta ja pantiksi ottamisesta sekä osakeannista, optio-oikeuksien ja muiden osakkeisiin oikeuttavien erityisten oikeuksien antamisesta.

Hallituksen esitys tilikauden tuloksen käsittelystä

Konsernin emoyhtiön Aallon Group Oyj:n jakokelpoiset varat 31.12.2021 olivat 12 103 271,11 euroa, josta tilikauden voittoa oli 1 436 953,20 euroa. Hallitus ehdottaa, että osinkoa maksetaan 0,20 euroa / osake. Ehdotettu osingonjako vastaa noin 53,5 % emoyhtiön tilikauden tuloksesta.

Yhtiön taloudellisessa asemassa ei tilikauden päättymisen jälkeen ole tapahtunut olennaisia muutoksia.



Riskit ja epävarmuustekijät

Maaliskuussa 2019 julkaistussa yhtiöesitteessä on käsitelty kattavasti Aallon Groupin toimintaan liittyviä riskejä. Yhtiön johdon mukaan nämä eivät ole yhtiöesitteen julkaisemisen jälkeen muuttuneet.

Lähiajan epävarmuustekijät liittyvät ensisijaisesti rekrytointiin ja osaavan, Aallon Groupin arvot jakavan henkilöstön saatavuuteen ja sitouttamiseen. Toinen merkittävä lähiajan riski on yhtiön onnistuminen tavoittelemiensa yritysostojen toteuttamisessa ja integraatiossa Aallon Groupin nykyiseen toimintaan.

Tilikauden 2020 aikana syntyneenä ja tilikaudella 2021 jatkuneena mainittavan arvoisena epävarmuustekijänä voidaan nähdä se, miten koronapandemian vaikutukset realisoituvat yhtiön asiakaskunnassa. Toteutuessaan, laajat negatiiviset talouden heilahdukset asiakaskunnassa voivat heijastua välillisesti yhtiöön.

Keskipitkän aikavälin taloudelliset tavoitteet

Yhtiön tavoitteena on kasvaa orgaanisesti tilitoimistomarkkinan keskimääräistä kasvua nopeammin. Orgaanisen kasvun lisäksi yhtiö hakee kasvua yritysostoista. Yhtiö tavoittelee keskipitkällä tarkastelujaksolla keskimäärin 15-20 prosentin vuotuista liikevaihdon kasvua ja kasvavaa käyttökateprosenttia.

Olennaiset tapahtumat tilikauden päättymisen jälkeen

Tilikauden päättymisen jälkeen Aallon Group Oyj on tiedottanut kolmesta erillisestä yritys-järjestelystä:

3.1 allekirjoitetun kauppasopimuksen mukaan Aallon Group Oyj hankki Oulussa toimivan Rakennus-Rätinki Oy:n koko osakekannan. Toiminta liitettiin osaksi Aallon Pohjois-Suomen aluetta. Kauppahinta oli 0,5 MEUR, josta 0,4 MEUR suoritettiin käteisellä ja loppu 0,1 MEUR suoritettiin suuntaamalla yhteensä 8 580 osakkeen osakeanti Rakennus-Rätinki Oy:n pääomistajille. Kaupantekohetkellä Rakennus-Rätinki Oy työllisti 5 ammattilaista.

1.2. allekirjoitetun kauppasopimuksen mukaan Aallon Group Oyj hankki Helsingissä toimivan Tiliamppari Oy:n liiketoiminnan, joka liitettiin osaksi Aallon Helsinki Oy:n liiketoimintaa. Kauppahinta oli noin 0,92 MEUR, josta n. 0,74 MEUR suoritettiin käteisellä ja loppu 0,19 MEUR suoritettiin suuntaamalla yhteensä 16 059 osakkeen osakeanti Tiliamppari Oy:lle. Kaupantekohetkellä Tiliamppari Oy työllisti 4 ammattilaista.

16.2. sovitun järjestelyn mukaan Aallon Group Oyj hankki Rovaniemellä toimivan Kasvun Kaverit Oy:n osakekannasta 20%:n osuutta vastaavan omistuksen. Kasvun Kaverit Oy:n toiminta jatkuu Rovaniemellä Aallon Rätinki Oy:n osakkuusyhtiönä. Kasvun Kaverit Oy työllisti kaupantekohetkellä 4 täysipäiväistä ja 3 osa-aikaista ammattilaista.



Yritysjärjestelyillä arvioidaan olevan lievä positiivinen vaikutus Aallon Group Oyj:n vuoden 2022 liikevaihtoon ja käyttökatteeseen.

Yritysjärjestelyihin liittyneissä suunnatuissa osakeanneissa merkittiin yhteensä 24 639 uutta osaketta, joista 8 580 rekisteröitiin 25.1.2022 ja 16 059 rekisteröidään arviolta 25.2.2022 Patentti- ja rekisterihallituksen ylläpitämään kaupparekisteriin. Uusien osakkeiden rekisteröinnin jälkeen Yhtiön osakkeiden lukumäärä on 3 857 520 kappaletta.

Taloudellinen tiedottaminen

Tilinpäätös ja vuosikertomus, sisältäen hallituksen toimintakertomuksen, julkaistaan viikolla 8/2022. Yhtiö julkaisee 15.8.2022 puolivuositiedotuksen kaudelta 1.1.-30.6.2022.

Tilinpäätös ja vuosikertomus vuodelta 2021 sekä puolivuositiedotus kaudelta 1.1.-30.6.2022 julkaistaan yhtiötiedotteella ja yhtiön verkkosivuilla osoitteessa aallongroup.fi/esitykset-ja-julkaisut.

Varsinainen yhtiökokous on suunniteltu pidettäväksi 18.3.2022. Yhtiön hallitus esittää erillisen yhtiökokousohjeen myöhemmin.

Laadintaperiaatteet

Tilinpäätöstiedotteen luvut ovat tilintarkastamattomia ja ne on laadittu kansallisen lainsäädännön (FAS) mukaisesti. Tiedot on esitetty Nasdaq First North Growth Market -sääntöjen kohdan 4.4 (e) edellyttämässä laajuudessa. Esitetyt luvut on pyöristetty tarkoista luvuista.

Osa tilinpäätöstiedotteen tunnusluvuista on ESMA:n ohjeessaan tarkoittamia vaihtoehtoisia tunnuslukuja. Vaihtoehtoiset tunnusluvut antavat hyödyllistä lisätietoa yhtiön taloudellisen ja operatiivisen suoritusasteen arviointiin sekä parantavat vertailukelpoisuutta eri raportointikausien välillä. Vaihtoehtoisia tunnuslukuja ei tule pitää kansallisessa lainsäädännössä (FAS) määriteltyjä tunnuslukuja korvaavina mittareina.

Tilinpäätöstiedotteessa käytettyjä vaihtoehtoisia tunnuslukuja ovat sijoitetun pääoman tuotto (ROI) %, nettovelkaantumisaste %, omavaraisuusaste % sekä oikaistu käyttökate (EBITDA) ja oikaistu käyttökate liikevaihdosta %. Laskentakaavat vaihtoehtoisille tunnusluvuille on esitetty jäljempänä sivulla 19. Vertailukelpoinen käyttökate -tunnuslukua on oikaistu ilmoittamalla käyttökate ennen poikkeuksellisia henkilöstökuluihin sekä liike-toiminnan muihin kuluihin sisältyviä ylimmän johdon vaihdoksiin sekä toimintojen uudelleenjärjestelyihin liittyviä kuluja.

Konsernin tuloslaskelma (1 000 €)	1-12/2021	7-12/2021	1-12/2020	1-12/2020
LIKEVAIHTO	24 537	12 121	18 343	8 795
Liiketoiminnan muut tuotot	30	-8	87	53
Materiaalit ja palvelut	-2 257	-1 185	-1 190	-567
Henkilöstökulut	-15 513	-7 698	-11 898	-5 708
Poistot ja arvonalentumiset	-1 335	-768	-573	-333
Liiketoiminnan muut kulut	-3 964	-2 042	-3 310	-1 758
Osuus osakkuusyritysten tuloksesta	24	16	0	0
LIIKEVOITTO	1 521	436	1 459	482
Rahoitustuotot ja -kulut	-247	-126	-233	-128
VOITTO ENNEN TILINPÄÄTÖSSIIRTO- JA JA VEROJA	1 274	309	1 226	354
Tuloverot	-345	-115	-266	-79
TILIKAUDEN VOITTO	929	194	960	275



Konsernin tase	31.12.2021	31.12.2020
VASTAAVAA		
PYSYVÄT VASTAAVAT		
Aineettomat hyödykkeet		
Kehittämismenot	421	186
Aineettomat oikeudet	68	97
Liikearvo	4 526	2 309
Konserniliikearvo	4 821	970
Muut aineettomat hyödykkeet	248	118
Aineettomat hyödykkeet yhteensä	10 084	3 679
Aineelliset hyödykkeet		
Koneet ja kalusto	606	559
Muut aineelliset hyödykkeet	18	18
Aineelliset hyödykkeet yhteensä	623	577
Sijoitukset	50	1
PYSYVÄT VASTAAVAT YHTEENSÄ	10 758	4 257
VAIHTUVAT VASTAAVAT		
Pitkäaikaiset saamiset		
Saamiset omistusyhteisyrityksiltä	46	0
Siirtosaamiset	1	220
Pitkäaikaiset saamiset yhteensä	47	220
Lyhytaikaiset saamiset		
Myyntisaamiset	3 154	2 372
Saamiset omistusyhteisyrityksiltä	1	0
Laskennalliset verosaamiset	0	60
Muut saamiset	88	100
Siirtosaamiset	309	291
Lyhytaikaiset saamiset yhteensä	3 553	2 823
Rahat ja pankkisaamiset	3 106	5 541
VAIHTUVAT VASTAAVAT YHTEENSÄ	6 706	8 584
VASTAAVAA YHTEENSÄ	17 464	12 841

Konsernin tase	31.12.2021	31.12.2020
VASTATTAVAA		
OMA PÄÄOMA		
Osakepääoma	80	80
Muut rahastot		
Sijoitetun vapaan oman pääoman rahasto	10 384	8 194
Muut rahastot yhteensä	10 384	8 194
Edellisten tilikausien voitto/tappio	-116	-374
Tilikauden voitto	929	960
OMA PÄÄOMA YHTEENSÄ	11 277	8 860
VIERAS PÄÄOMA		
Pitkäaikainen vieras pääoma		
Lainat rahoituslaitoksilta	800	0
Muut velat	0	206
Pitkäaikainen vieras pääoma yhteensä	800	206
Lyhytaikainen vieras pääoma		
Lainat rahoituslaitoksilta	200	0
Saadut ennakot	95	88
Ostovelat	327	260
Muut velat	1 402	870
Siirtovelat	3 362	2 557
Lyhytaikainen vieras pääoma yhteensä	5 387	3 775
VIERAS PÄÄOMA YHTEENSÄ	6 187	3 981
VASTATTAVAA YHTEENSÄ	17 464	12 841



Konsernin rahavirtalaskelma 1 000 €	1-12/2021	7-12/2021	1-12/2020	7-12/2020
LIIKETOIMINNAN RAHAVIRTA				
Voitto ennen tilinpäätössiirtoja ja veroja	1 274	310	1 226	354
Suunnitelman mukaiset poistot	1 335	768	573	332
Rahoitustuotot ja kulut	247	126	233	129
Muut oikaisut	-27	-24	-19	-19
Rahavirta ennen käyttöpääoman muutosta	2 830	1 181	2 013	796
Käyttöpääoman muutos				
Lyhytaikaisten liikesaamisten muutos	-385	130	9	139
Lyhytaikaisten velkojen muutos	424	-174	370	-98
Liiketoiminnan rahavirta ennen rahoituseriä ja veroja	2 869	1 136	2 392	837
Maksetut korot ja ja maksut muista liiketoiminnan rahoituskuluista	-2	-1	-25	-25
Saadut korot liiketoiminnasta	10	5	11	5
Maksetut välittömät verot	-347	-47	77	78
LIIKETOIMINNAN RAHAVIRTA (A)	2 529	1 093	2 455	895
INVESTOINTIEN RAHAVIRTA				
Investoinnit aineellisiin ja aineettomiin hyödykkeisiin	-769	-453	-399	-229
Hankitut / ostetut tytäryhtiöt ja liiketoiminnot	-4 834	-449	-1779	-75
Luovutustulot aineellisista ja aineettomista hyödykkeistä	41	1	122	54
Luovutustulot muista sijoituksista	0	0	5	5
INVESTOINTIEN RAHAVIRTA (B)	-5 562	-901	-2 052	-246
RAHOITUKSEN RAHAVIRTA				
Pitkäaikaisten lainojen nostot	800	0	0	0
Lyhytaikaisten velkojen muutos	200	0	0	0
Sijoitetun vapaan oman pääoman sijoitus	300	0	0	0
Maksetut osingot ja velanmaksut osakkaille	-702	0	-705	-90
RAHOITUKSEN RAHAVIRTA (C)	598	0	-705	-90
Rahavarojen muutos	-2 435	192	-301	559
(A+B+C) lisäys (+) / vähennys (-)	-2 435	192	-301	559
RAHAVARAT KAUDEN ALUSSA	5 541	2 914	5 843	4 983
OSAKEVAIHDOS SA SIIRTYNEET RAHAVARAT	0	0	0	0
RAHAVARAT KAUDEN LOPUSSA	3 106	3 106	5 541	5 541

Konsernin oman pääoman muutokset 1 000 €	1-12/2021	7-12/2021	1-12/2020	7-12/2020
SIDOTTU OMA PÄÄOMA				
Osakepääoma kauden alussa	80	80	80	80
Osakepääoma kauden lopussa	80	80	80	80
SIDOTTU OMA PÄÄOMA YHTEENSÄ	80	80	80	80
VAPAA OMA PÄÄOMA				
Sijoitetun vapaan oman pääoman rahasto kauden alussa	8 194	10 334	8 194	8 194
Osakeannit	2 190	50	0	0
SIJOITETUN VAPAAAN OMAN PÄÄOMAN RAHASTO KAUDEN LOPUSSA	10 384	10 385	8 194	8 194
Voitto / tappio edellisiltä kausilta kauden alussa	586	618	278	311
Osingonjako	-702	0	-653	0
VOITTO / TAPPIO EDELLISILTÄ TILIKAU- SILTA KAUDEN LOPUSSA	-116	618	-374	311
Kauden voitto	929	194	960	275
VAPAA OMA PÄÄOMA YHTEENSÄ	11 197	11 197	8 780	8 780
OMA PÄÄOMA YHTEENSÄ	11 277	11 277	8 860	8 860



ANNETUT VAKUUKSET, SOPIMUSVASTUUT JA TASEEN ULKOPUOLISET VASTUUT

1 000 €	31.12.2021	31.12.2020
Yrityskiinnityksiä	0	113
VELAT, JOIDEN VAKUUEKSI ANNETTU OSAKKEITA JA YRITYSKIINNITYKSIÄ		
Pantattujen osakkeiden kirjanpitoarvo	1 535	1 535
Annetut kiinnitykset	7 150	7 150
LUOTTOLIMIITTISOPIMUKSEN VAKUUTENA		
Myönnetyn limiitin kokonaismäärä	5 000	5 000
Käytössä 31.12.	0	0
LEASINGVASTUUT		
12kk kuluessa maksettavat	40	66
Myöhemmin maksettavat	46	71
YHTEENSÄ	86	137
VUOKRAVASTUUT		
Irtisanomisajalta ja määräaikaaisuudesta	3 423	2715
Taseeseen sisältyvät vuokravakuustalletukset	84	70



Tunnuslukujen laskentakaavat

$$\text{Käyttökate (EBITDA)} = \text{Liikevaihto} + \text{liiketoiminnan muut tuotot} - \text{materiaalit ja palvelut} - \text{henkilöstökulut} - \text{liiketoiminnan muut kulut} + \text{osuus osakkuusyritysten voitosta}$$

$$\text{Käyttökate liikevaihdosta, \%} = \frac{\text{Käyttökate}}{\text{Liikevaihto}} \times 100$$

$$\text{Liikevoitto (EBIT)} = \text{Liikevaihto} + \text{liiketoiminnan muut tuotot} - \text{materiaalit ja palvelut} - \text{henkilöstökulut} - \text{liiketoiminnan muut kulut} - \text{poistot ja arvonalentumiset}$$

$$\text{Liikevoitto liikevaihdosta, \%} = \frac{\text{Liikevoitto}}{\text{Liikevaihto}} \times 100$$

$$\text{Omavaraisuusaste, \%} = \frac{\text{Oma pääoma kauden lopussa}}{\text{Taseen loppusumma kauden lopussa} - \text{Saadut ennakot kauden lopussa}} \times 100$$

$$\text{Nettovelkaantumisaste, \%} = \frac{\text{Korolliset velat kauden lopussa} - \text{Rahavarat kauden lopussa}}{\text{Oma pääoma yhteensä kauden lopussa}} \times 100$$

$$\text{Sijoitetun pääoman tuotto (ROI), \%} = \frac{\text{Voitto ennen veroja + korkokulut}}{\text{Taseen loppusumma kauden lopussa} - \text{Korottomat velat kauden lopussa}} \times 100$$

$$\text{Osakekohtainen tulos (EPS)} = \frac{\text{Tilikauden tulos ilman vähemmistöosuutta}}{\text{Osakkeiden osakeantioikaistu lukumäärä ilman omia osakkeita (tilikauden lopussa)}}$$

Tiedotustilaisuus

Yhtiö järjestää medialle ja analyytikoille tarkoitetun tiedotustilaisuuden 17.2.2022 klo 10.00 alkaen Helsingin toimistollaan osoitteessa Esterinportti 2, 00240 Helsinki.

Helsingissä 17.2.2022

Aallon Group Oyj:n hallitus

Lisätietoja:

Toimitusjohtaja Ari Kelloniemi
puh. 040 088 3371

Hyväksytty neuvonantaja
Alexander Corporate Finance Oy
puh. 050 520 4098

Jakelu:

Nasdaq Helsinki
Keskeiset tiedotusvälineet

aallongroup.fi



Tilitoimistoni.

Aallon Group Oyj on työntekijöidensä, asiakkaidensa ja omistajiensa oma tilitoimisto. Tämä strategiamme ydinajatus kulminoituu Aallon sloganiin **Tilitoimistoni**. Se on rohkea lausahdus, johon tiivistyy se peräänantamaton ylpeys ja tyytyväisyys, jota me kaikki haluamme kokea työnantajamme, tilitoimistokumppaniamme ja omistamamme yritystä kohtaan.



Aallon Group Oyj
Esterinportti 2, 00240 Helsinki

yhteys@aallon.fi
aallongroup.fi