



Tilitoimistoni.

Aallon Group Oyj

Puolivuosikatsaus

1.1.2022 – 30.6.2022

Aallon Group: Kasvu jatkui – Liikevaihto kasvoi 25 % ja vertailukelpoinen käyttökate yli 41 %

Uhkaava taantuma luo epävarmuutta kansantalouteen

(Tilintarkastamaton)

Tammi-kesäkuun 2022 lukujen yhteenveto

- Liikevaihto oli 15,52 milj. euroa (12,42), kasvua 25,0 %. Merkittävä osa kasvusta syntyi tehdyistä yritysostoista.
- Vertailukelpoinen käyttökate¹ oli 2,34 milj. euroa (1,65), kasvua 41,6 %. Vertailukelpoinen käyttökatemarginaali oli 15,1 % (13,3 %).
- Käyttökate oli 2,28 milj. euroa (1,65), käyttökatemarginaali oli 14,7 % (13,3 %).
- Liikevoitto oli 1,38 milj. euroa (1,09), liikevoittomarginaali oli 8,9 % (8,7 %).
- Katsauskauden tulos oli 0,95 milj. euroa (0,73).

Suluissa esitetyt vertailuluvut ovat kauden 1.1.-30.6.2021 lukuja.

Katsauskauden keskeiset tapahtumat

- Rakennus-Rätinki Oy:n osakekannan osto tammikuun 2022 alussa.

- Tiliamppari Oy:n liiketoiminnan osto helmikuun 2022 alussa.
- Vähemmistöosjoitus Kasvun Kaverit Oy:öön helmikuussa 2022.
- Aallon Portti –sähköisen taloushallinnon järjestelmäkokonaisuuden lanseeraus helmikuussa 2022.
- HM-Tilipalvelu Oy:n liiketoiminnan osto maaliskuun 2022 alussa.
- Yhtiökokouksessa hallituksen uusiksi jäseniksi Anni Ronkainen ja Miia Sarkola. Reijo Lehtimäki jäi pois hallituksesta.
- Sanna Mäkinen nimitettiin Aallon Groupin johtoryhmään maaliskuussa 2022.
- Pirkkalan tilitoimisto Ky:n liiketoiminnan osto huhtikuun 2022 alussa.
- Yritysostoihin tarkoitetun rahoitussopimuksen jatkosta sopiminen Danske Bank Oyj:n kanssa huhtikuussa 2022.

Avainluvut

Konserni	1-6/2022	1-6/2021	1-12/2021
Liikevaihto, 1 000 €	15 517	12 416	24 537
Vertailukelpoinen käyttökate, 1 000 € ¹	2 340	1 652	2 935
% liikevaihdosta	15,1 %	13,3 %	12,0 %
Käyttökate, 1 000 €	2 283	1 652	2 857
% liikevaihdosta	14,7 %	13,3 %	11,6 %
Liikevoitto, 1 000 €	1 380	1 085	1 521
% liikevaihdosta	8,9 %	8,7 %	6,2 %
Henkilökunnan määrä kauden lopussa ²	344	320	335
Omavaraisuusaste %	60,7 %	64,2 %	64,9 %
Nettovelkaantumisaste %	-10,4 %	-17,4 %	-18,7 %
Sijoitetun pääoman tuotto, %	10,0 %	9,1 %	12,5 %
Osakekohtainen tulos, € ³	0,25	0,20	0,24
Taseen loppusumma, 1 000 €	19 797	17 236	17 464

1) Vaihtoehtoista tunnuslukua vertailukelpoinen käyttökate on oikaistu ilmoittamalla luku ennen poikkeuksellisia ylimmän johdon vaihtoksiin sekä toimintojen uudelleenjärjestelyihin liittyviä kulueriä. Vaihtoehtoiset tunnusluvut on tarkemmin avattu laadintaperiaatteissa.

2) Kokoaikaisina työntekijöinä ilmoitettuna.

3) Osakekohtainen tulos on esitetty katsauskauden keskimääräisen osakemäärän mukaan laskettuna.

Toimitusjohtaja Ari Kelloniemen katsaus:

Takanamme on vauhdikkaan kasvun vuosi-puolikas. Vallitsevassa maailmantilanteessa voimme olla tyytyväisiä liiketoimintamme kehitykseen. Liikevaihtomme kasvoi jopa 25 % edellisvuoden vertailujaksoon nähden. Kiihtynyt kasvu rakentui edelleen pääosin aikaisemmin tekemistämme onnistuneista yritysjärjestelyistä, mutta nyt mukana on koronapandemian vaikutusten väistyttyä myös aikaisempaa selvemmin orgaanista kasvua. Samaan aikaan Euroopan talous – tai jopa maailmantalous uhkaa ajautua taantumaan, jonka mahdolliset vaikutukset tulevat näky-mään defensiivisellä alallamme jälkijättöisesti.

Toimialamme elää asiakkaidemme palvelemi-sesta, jolloin taantuman negatiiviset talous-vaikutukset osuvat meihinkin välillisesti asiak-kaidemme kautta. Samankaltaisia välillisiä vaikutuksia saimme todistaa koronapande-mian yhteydessä muun muassa volyymien supistumisena. Kuten historiassa on nähty, on toimialamme kriisinkestävyys kuitenkin lähtökohtaisesti suhteellisen korkea. Lisäk-si taantuman kaltaisissa tilanteissa yritykset hakevat kustannussäästöjä ja joustavuutta, joita talous- ja palkkahallinnon ulkoistukset pääasiallisesti aina tarjoavat.

Etukäteen onkin vaikea arvioida, kuinka tummia pilviä Euroopassa käytävän sodan laukaisema negatiivinen talouskehitys luo toimialallemme tulevaisuudessa. Realistista lienee kuitenkin olettaa, että vaikealla taan-tumalla olisi hidastava vaikutus alamme kasvuun.


Alkuvuoden aikana olemme toteuttaneet yhteensä viisi yritysjärjestelyä, joiden seurauk-sena olemme onnistuneet vahvistamaan toimintojamme erityisesti Etelä-Suomes-sa, Pirkanmaalla ja Pohjois-Suomessa. Lisää erikoistunutta toimialaosaamista yritysjär-jestelyt toivat meille rakennustoimialalle sekä arkkitehtitoimistojen taloushallintoon. Hankittujen toimintojen integrointi on eden-nyt hyvää vauhtia suunnitelmien mukaisesti. Tällä hetkellä emme näe talouden kehityksen aiheuttavan merkittäviä vaikutuksia yritys-järjestelyiden kannattavuuteen, ja tarkoi-tuksenamme on tulevaisuudessakin jatkaa toimivaksi osoitetun kasvustrategiamme toteuttamista.



Helmikuussa lanseerasimme asiakkaidem-me tarpeisiin suunnitellun Aallon Portin, joka on oman kehitystyömme tuloksena syntynyt moderni sähköisen taloushallinnon kokonais-ratkaisu. Jalkautustyö on edennyt suunni-tellusti alkaen Helsingin alueyhtiöstämme, jossa järjestelmää käyttää jo merkittävä osa asiakkaistamme. Tämän lisäksi käyttöönottoa valmistellaan muillakin alueillamme. Järjes-telmän kehitystä on jatkettu. Tavoitteenam-me on muun muassa loppuvuoden aikana julkaista uusi toiminnallisuus, jonka uskomme lähivuosina tehostavan sähköisiä palkkapalve-luitamme.

Koronarajoitusten ja etätyösuosituksen väis-tyttyä jäimme toimistoillamme hyväksi havait-tuun hybridityöskentelymalliin. Tämä muutos on otettu henkilöstömme keskuudessa tyyty-väisenä vastaan. Alkuvuoden aikana olemme muutenkin saaneet todistaa henkilöstötyy-tyväisyyden positiivista kehitystrendiä, jonka uskomme olevan seurausta henkilöstöpuolel-la jatkuvasti tehtäviin panostuksiin.

Kokonaisuudessaan olen tyytyväinen ensim-mäisellä vuosipuoliskolla nähtyyn kehityk-seen. On kuitenkin hyvä pitää mielessä toimi-alamme jälkisyklisyys. Venäjän helmikuussa 2022 aloittama bruttaali hyökkäyssota Ukrai-nassa uhkaa aiheuttaa taantuman maam-me keskeisillä vientimarkkinoilla. Toteutus-saan taantuma vaikuttaisi väistämättä myös kotimarkkinoihimme ja sitä kautta välillisesti myös meihin.



Liiketoimintamalli

Aallon Groupin liiketoiminta perustuu tilitoimistopalveluiden ja niitä tukevien asiantuntijapalveluiden tarjoamiseen Suomessa toimiville yrityksille. Valtakunnanlaajuisesti tarjottavia palveluita tuotetaan asiakasta lähellä sijaitsevilla paikallistoimistoissa, enenevästi digitaalisena ja kuukausittain laskutettavana palvelukokonaisuutena. Valtaosa yhtiön liikevaihdosta perustuu taloushallintopalveluiden tuottamiseen.

Aallon toimintamallin mukaan asiakkaalla on aina suora yhteys hänelle nimettyyn omaan asiantuntijaan ja asiantuntijatiimiin, joka vastaa asiakkaalle tuotettavista palveluista. Nimetyllä asiantuntijamallilla vahvistetaan asiantuntijatiimin ymmärrystä asiakkaan liiketoiminnasta ja parannetaan palvelun laatua ja tehokkuutta sekä rakennetaan luottamuksellista ja pitkäkestoista asiakassuhdetta.

Asiakkaan liiketoimintaa ymmärtävän ja konsultoivan henkilökohtaisen palvelun lisäksi Aallon Groupin toimintamallin keskeisiin osiin kuuluu taustaprosessien kokonaisvaltainen digitalisointi ja älykäs tehostaminen, jonka yksi osa on yhtiön itse kehittämä sähköisen taloushallinnon ratkaisu Aallon Portti.

Strategia

Aallon Group tarjoaa yrityksille taloushallinnon palveluita päivittäisistä tehtävistä korkean lisäarvon palveluihin. Yhtiön asiakaskohderyh-

mää ovat erityisesti vaativaa ja erikoistunutta asiantuntemusta ja henkilökohtaista palvelua arvostavat pienet ja keskisuuret yritykset Suomessa.

Strategiassa keskeisessä roolissa on korkea henkilöstö- ja asiakastyytyväisyys. Tätä pyritään kehittämään muun muassa keskittymällä laadukkaiden ja henkilökohtaisten asiantuntijapalveluiden tarjoamiseen, prosessien digitalisointiin ja tehostamiseen sekä henkilöstötyytyväisyyden, osaamisen ja työhyvinvoinnin kehittämiseen.

Orgaanisen kasvun lisäksi Aallon Group tavoittelee kasvua yritysostojen kautta. Yhtiö tarjoaa konsolidoituvalla tilitoimistomarkkinnalla toimiville tilitoimistoyrittäjille uudenlaisen tavan liittyä mukaan yrittäjähenkiseen kasvutarinaan.

Liikevaihto, kannattavuus ja tuloskehitys

Aallon Groupin liikevaihto kasvoi tammi-kesäkuussa 2022 25,0 % edellisen vuoden vastaavan ajankohdan lukuun verrattuna. Liikevaihto kasvoi 3,10 milj. euroa ja oli 15,52 milj. euroa (12,42). Liikevaihdon kasvusta merkittävä osuus johtui tehdyistä yritysostoista.

Materiaalit ja palvelut olivat katsauskaudella 1,54 milj. euroa (1,07), ollen 9,9 % liikevaihdosta (8,6 %). Henkilöstökulut olivat katsauskaudella 9,46 milj. euroa (7,82). Henkilöstökulut olivat

61,0 % liikevaihdosta (62,9 %). Materiaali- ja palvelukulujen kasvuun ja vastaavasti henkilöstökulujen suhteellisen osuuden pieneneeseen vaikuttivat edelleen erityisesti sähköisessä taloushallinnossa olevien asiakkuuksien suhteellisen osuuden kasvu.

Liiketoiminnan muut kulut olivat katsauskaudella 2,25 milj. euroa (1,92), eli 14,5 % (15,5 %) suhteessa liikevaihtoon.

Yhteisiin tuotantojärjestelmiin liittyviä muita kuluja sekä näiden kehitykseen liittyvään sisäisen työn kuluja aktivoitiin taseeseen kehitysmenoiksi katsauskauden aikana yhteensä 0,11 milj. euroa. Hankkeet edistävät käyttöaikanaan Aallon Group -konsernin strategian ja tavoitteiden toteuttamista kilpailukykykehityksen ja palvelutarjonnan laajenemisen kautta.

Rahoitustuotot ja -kulut olivat katsauskaudella -0,13 milj. euroa (-0,12).

Kauden tulos oli 0,95 milj. euroa (0,73).

Konsernin tase, rahoitus ja rahavirta

Taseen loppusumma katsauskauden lopussa oli 19,80 milj. euroa (17,24).

Omavaraisuusaste oli katsauskauden lopussa 60,7 % (64,2) ja nettovelkaantumisaste -10,4 % (-17,4).

Liiketoiminnan rahavirta maksettujen korkojen ja välittömien verojen jälkeen vertailukaudella oli 2,37 milj. euroa (1,43). Rahavirran kehittymiseen vaikuttivat edelleen sekä positiivinen tuloskehitys että käyttöpääomaan sitoutuneiden varojen positiivinen kehitys.

Katsauskauden lopussa konsernin likvidit rahavarat olivat 3,15 milj. euroa (2,91). Konsernilla on 1,90 milj. euroa korollista velkaa (1,00), ja tämän lisäksi käyttämätöntä luottolimiittä 4 milj. euroa, jonka käyttöaikaa on jäljellä 31.5.2024 asti. Limiitistä nostetut luotot on tarkoitus konvertoida 3-5 vuoden velkakirjalainoiksi, kuten toimittiin aiemmankin limiittisopimuksen kanssa. Sopimus mahdollistaa Aallon Groupille velkavivun hyödyntämisen yritysostojen tehdessä. Sopimukseen liittyy

myös pankkitakaustilimiitti vuokratavuuksille, joka niin ikään turvaa yhtiön kasvuvaihtoehtoja. Rahoitusjärjestelyyn liittyy tavanomaisia nettovelan ja käyttökattteen suhteeseen sekä velkaantumisasteeseen perustuvia kovenantteja, joiden ehdot täyttyivät 30.6.2022 tarkastelussa. Seuraava tarkasteluhetki on 31.12.2022.

Yhtiön 5,00 milj. euron limiitistä nostettiin katsauskauden aikana varoja 1,00 milj. euroa, jonka lisäksi korollisia pankkilainoja on 0,90 milj., joista 0,20 milj. euroa erääntyy seuraavan 12 kuukauden aikana.


Toteutetut yrityskaupat

Vuoden 2022 alkupuoliskolla Aallon Group Oyj jatkoi kasvustrategiansa mukaisten yrityskauppojen toteuttamista. Katsauskaudella toteutettiin viisi erillistä yritysjärjestelyä. Kolmessa liiketoimintakaupassa ja kahdessa osakekaupassa Aallon Groupin palvelukseen siirtyi yhteensä 23 henkilöä. Näiden lisäksi hankittiin osuus Kasvun Kaverit Oy:n osakekannasta.

Yritysjärjestelyt toteuttivat Aallon Groupin kasvustrategiaa ja vahvistivat yhtiön voimavaroja etenkin Etelä-Suomen, Pirkanmaan ja Pohjois-Suomen alueilla. Tehdyillä yritysjärjestelyillä oli positiivinen vaikutus Aallon Groupin liikevaihtoon ja käyttökatteeseen katsauskaudella.

Rakennus-Rätinki Oy:n yrityskauppa Pohjois-Suomessa 3.1.2022

Kauppahinta ostetusta osakekannasta oli 0,5 milj. euroa, josta 0,4 milj. euroa suoritettiin käteisellä ja loppu suuntaamalla yhteensä 8 580 osakkeen osakeanti Rakennus-Rätinki Oy:n pääomistajille. Aallon Groupin tytäryhtiö Aallon Rätinki Oy:n omistus yhtiöstä ennen kauppaa oli noin 20 %, ja järjestelyn jälkeen Aallon Group -konserni omistaa yhtiön koko



osakekannan. Rakennus-Rätinki Oy työllisti 5 henkilöä.

Tiliamppari Oy:n liiketoimintakauppa Helsingissä 1.2.2022

Kauppahinta oli noin 0,92 milj. euroa, josta noin 0,74 milj. euroa suoritettiin käteisellä ja loppu noin 0,19 milj. euroa suuntaamalla yhteensä 16 059 osakkeen osakeanti Tiliamppari Oy:lle. Kaupantekohetkellä Tiliamppari Oy työllisti 4 ammattilaista.

Kasvun Kaverit Oy:n osakekauppa Pohjois-Suomessa 16.2.2022

Aallon Group Oyj:n tytäryhtiö hankki 20 % Kasvun Kaverit Oy:n osakekannasta. Kasvun Kaverit Oy:stä tuli Aallon Rätingin osakkuusyritys, joka jatkaa toimintaansa itsenäisenä yrityksenä omalla brändillään.

HM-Tilipalvelut Oy:n liiketoimintakauppa Helsingissä 1.3.2022

Kauppahinta oli noin 1,14 milj. euroa, josta noin 0,91 milj. euroa suoritettiin käteisellä ja loppu noin 0,23 milj. euroa suuntaamalla yhteensä 21 845 osakkeen osakeanti HM-Tilipalvelu Oy:lle. Kaupantekohetkellä HM-Tilipalvelu työllisti 10 ammattilaista.

Pirkkalan Tilitoimisto Ky:n liiketoimintakauppa Pirkanmaalla 1.4.2022

Aallon Tampere Oy hankki itselleen Pirkkalan Tilitoimisto Ky:n liiketoiminnan. Kaupantekohetkellä Pirkkalan tilitoimisto työllisti 4 henkilöä.

Henkilöstö, johtoryhmä ja hallitus


Aallon Group -konsernin palveluksessa oli 30.6.2022 kokoaikaisiksi työntekijöiksi muutettuna 344 henkilöä (30.6.2021 320 henkilöä). Konserni panostaa positiivisen yrityskulttuurin muodostamiseen, henkilöstön osaamisen kehittämiseen ja työiihtyvyyteen. Henkilöstöön suunnattujen toimien tavoitteena on rakentaa myönteistä työnantajamielikuvaa ja houkuttaa kokeneita taloushallinnon ammattilaisia sekä vastavalmistuneita, innovatiivisia alan uudistajia yhtiön palvelukseen.

Yhtiökokouksessa 18.3.2022 valittiin hallituksen uusiksi jäseniksi Anni Ronkainen ja Miia Sarkola. Hallituksen jäsen Reijo Lehtimäki oli ilmoittanut, ettei ole enää käytettävissä valittaessa hallitusta vuonna 2022.

Yhtiön hallituksen muodostavat hallituksen puheenjohtaja Tapani Aalto sekä hallituksen jäsenet Timo Koskinen, Ville Rantala, Anni Ronkainen ja Miia Sarkola.

Hallitukseen valinnan seurauksena Sarkola luopui jäsenyydestään johtoryhmässä. Sarkolan tilalle johtoryhmään nimitettiin 22.3.2022 Keski-Suomen aluejohtaja Sanna Mäkinen.

Aallon Group -konsernin johtoryhmän muodostavat toimitusjohtaja Ari Kelloniemi, markkinointi- ja myyntijohtaja Antero Aalto, asiantuntija- ja neuvontapalveluiden johtaja Laura Järvi, aluejohtaja Aki Korkka, group business controller Mikko Saarnio, aluejohtaja Mikko Sipilä, aluejohtaja Sanna Mäkinen, aluejohtaja Kristiina Timperi, HR-johtaja Miia Siukola ja aluejohtaja Esa Takala.



Osakkeet ja osakkeenomistajat

Liikkeeseen lasketut osakkeet ja osakepääoma

Aallon Group Oyj:n osakkeiden lukumäärä katsauskauden lopussa ja keskimääräinen lukumäärä katsauskauden aikana vertailukuineen on esitetty seuraavassa taulukossa.

	2022	2021
Osakkeita 30.6.	3 879 365	3 828 732
Keskimäärin 1.1.-30.6.	3 863 623	3 735 104


Kaupankäynti osakkeella

Osakkeen päätöskurssi katsauskauden viimeisenä kaupankäyntipäivänä 30.6.2022 oli 9,80 euroa. Aallon Group Oyj:n markkina-arvo katsauskauden lopussa oli 38,02 milj. euroa.

Hallituksen valtuutukset

Yhtiön varsinainen yhtiökokous 18.3.2022 valtuutti yhtiön hallituksen päättämään enintään 300 000 oman osakkeen hankkimisesta tai pantiksi ottamisesta yhdessä tai useammassa erässä. Omia osakkeita voidaan valtuutuksen nojalla hankkia vain yhtiön vapaalla omalla pääomalla. Hallitus voi valtuutuksen nojalla päättää osakkeiden hankkimisesta ja pantiksi ottamisesta myös muuten kuin osakkeenomistajien omistamien osakkeiden suhteessa.

Tämän lisäksi yhtiön hallitus valtuutettiin päättämään osakeannista sekä optio-oikeuksien ja muiden osakeyhtiölain 10 luvun 1 §:ssä tarkoitettujen osakkeisiin oikeuttavien erityisten oikeuksien antamisesta. Valtuutuksen nojalla annettavien osakkeiden lukumäärä voi olla enintään 1 000 000 osaketta, mikä vastaa noin 26 prosenttia yhtiön tämänhetkisten osakkeiden määrästä. Valtuutusta voidaan käyttää osana yhtiön strategian mukaisten yritysostojen toteuttamista, osana henkilöstön kannustin- tai palkitsemisjärjestelyä tai muihin hallituksen päättämiin tarkoituksiin. Valtuutus koskee sekä uusien osakkeiden antamista että omien osakkeiden luovuttamista.



Osakkeenomistajat

Yhtiöllä oli 30.6.2022 yhteensä 2 019 omistajaa.

Alla on esitetty taulukko 10 suurimmasta osakkeenomistajasta 30.6.2022.

Osakkeenomistajat	Osakemäärä	Osuus
1. Oy Dirigo ¹	874 660	22,5 %
2. Sarkola Miia Marika	203 338	5,2 %
3. Punkka Timo Heikki Antero	181 600	4,7 %
4. Rake Oy	174 000	4,5 %
5. Sijoitusrahasto eQ Pohjoismaat Pienyhtiö	162 456	4,2 %
6. Lehtimäki Reijo Kalevi	142 182	3,7 %
7. Salonen Simo Juhani Ilmari	134 562	3,5 %
8. Kelloniemi Ari Matias	131 315	3,4 %
9. Lehtimäki Elina Orvokki	74 495	1,9 %
10. Lehtimäki Merja-Liisa Orvokki	71 091	1,8 %
10 suurinta yhteensä	2 149 699	55,4 %
KAIKKI OSAKKEET YHTEENSÄ	3 879 365	100,0 %

1) Hallituksen puheenjohtaja Tapani Aallon määräysvalta-yhteisö

Katsauskauden päättyessä Aallon Group Oyj ei omistanut omia osakkeitaan.

Yhtiökokous 18.3.2022

Yhtiön varsinainen yhtiökokous järjestettiin väliaikaisen lain 677/2020 nojalla poikkeuksellisin kokousmenettelyin 18.3.2022. Yhtiökokouksessa vahvistettiin vuoden 2021 tilinpäätös sekä myönnettiin vastuuvapaus hallituksen jäsenille ja toimitusjohtajalle tilikaudelta 1.1.-31.12.2021. Yhtiökokous päätti lisäksi hallituksen jäsenten lukumäärästä ja

valinnasta, tilintarkastajan valinnasta, hallituksen jäsenten ja tilintarkastajan palkkioista sekä hallituksen ehdotuksen mukaisen 0,20 euron osakekohtaisen osingon jakamisesta. Osinko, yhteensä 771 504 euroa, maksettiin 4.4.2022. Yhtiökokous päätti lisäksi hallituksen valtuuttamisesta päättämään omien osakkeiden hankinnasta ja pantiksi ottamisesta sekä osakeannista, optio-oikeuksien ja muiden osakkeisiin oikeuttavien erityisten oikeuksien antamisesta.

Riskit ja epävarmuustekijät

Maaliskuussa 2019 julkaistussa yhtiöesitteessä on käsitelty kattavasti Aallon Groupin toimintaan liittyviä riskejä. Yhtiön johdon mukaan nämä eivät ole yhtiöesitteen julkaisemisen jälkeen muuttuneet.

Lähiajan epävarmuustekijät liittyvät edelleen ensisijaisesti rekrytointiin ja osaavan, Aallon Groupin arvot jakavan henkilöstön saatavuuteen ja sitouttamiseen. Toinen merkittävä lähiajan riski on yhtiön onnistuminen tavoittelemiensa yritysostojen toteuttamisessa ja integraatiossa Aallon Groupin nykyiseen toimintaan.

Uutena epävarmuustekijänä voidaan nähdä Venäjän hyökkäyssodan laukaisema talouden yleinen epävarmuus. Toteutuessaan laajat negatiiviset talouden heilahdukset asiakaskunnassa voivat heijastua välillisesti yhtiöön. Yleinen talouden heikentyminen tai pitkäkestoinen taantuma voi johtaa asiakasmenetyksiin tai asiakkaiden toiminnan supistumisiin, joilla olisi negatiivinen vaikutus yhtiön menestykseen.

Vähitellen väistyvänä epävarmuustekijänä voidaan pitää sitä, miten koronapandemia ja mahdolliset uudet koronavirusmuunnokset vaikuttavat yhtiön asiakaskuntaan.

Keskipitkän aikavälin taloudelliset tavoitteet

Yhtiön tavoitteet säilyvät ennallaan. Tavoitteena on kasvaa organisesti tilitoimistomarkkinan keskimääräistä kasvua nopeammin. Organisen kasvun lisäksi yhtiö hakee kasvua yritysostoista. Yhtiö tavoittelee keskipitkällä tarkastelujaksolla keskimäärin 15-20 prosentin vuotuista liikevaihdon kasvua ja kasvavaa käyttökateprosenttia.

Olennaiset tapahtumat katsauskauden jälkeen

Yhtiöllä ei ole ollut olennaisia tavanomaisesta liiketoiminnasta poikkeavia tapahtumia katsauskauden jälkeen.

Taloudellinen tiedottaminen


Yhtiö julkaisee tilinpäätöstiedotteen 16.2.2023.

Laadintaperiaatteet

Puolivuotiskatsauksen luvut ovat tilintarkastamattomia ja ne on laadittu kansallisen lainsäädännön (FAS) mukaisesti. Tiedot on esitetty Nasdaq First North Growth Market -sääntöjen kohdan 4.4 (e) edellyttämässä laajuudessa. Esitetyt luvut on pyöristetty tarkoista luvuista.

Osa puolivuotiskatsauksen tunnusluvuista on ESMA:n ohjeessaan tarkoittamia vaihtoehtoisia tunnuslukuja. Vaihtoehtoiset tunnusluvut antavat hyödyllistä lisätietoa yhtiön taloudellisen ja operatiivisen suoritustason arviointiin sekä parantavat vertailukelpoisuutta eri raportointikausien välillä. Vaihtoehtoisia tunnuslukuja ei tule pitää kansallisessa lainsäädännössä (FAS) määriteltyjä tunnuslukuja korvaavina mittareina.

Puolivuotiskatsauksessa käytettyjä vaihtoehtoisia tunnuslukuja ovat sijoitetun pääoman tuotto (ROI) %, nettovelkaantumisaste %, omavaraisuusaste % sekä oikaistu käyttökate (EBITDA) ja oikaistu käyttökate liikevaihdosta %. Laskentakaavat vaihtoehtoisille tunnusluvuille on esitetty jäljempänä sivulla 16. Käyttökate-tunnuslukua on oikaistu yleisesti tunnusnettujen oikaisujen lisäksi ilmoittamalla luku ennen poikkeuksellisia henkilöstökuluihin sekä liiketoiminnan muihin kuluihin sisältyviä ylimmän johdon vaihdoksiin sekä toimintojen uudelleenjärjestelyihin liittyviä kulueria.



Konsernin tuloslaskelma (1 000 €)	1-6/2022	1-6/2021	1-12/2021
LIKEVAIHTO	15 517	12 416	24 537
Liiketoiminnan muut tuotot	4	39	30
Materiaalit ja palvelut	-1 536	-1 072	-2 257
Henkilöstökulut	-9 463	-7 815	-15 513
Poistot ja arvonalentumiset	-903	-567	-1 335
Liiketoiminnan muut kulut	-2 249	-1 922	-3 964
Osuus osakkuusyrityksen tuloksesta	9	8	24
LIKEVOITTO	1 380	1 085	1 521
Rahoitustuotot ja -kulut	-132	-121	-247
VOITTO ENNEN TILINPÄÄTÖSSIIRTOJA JA VEROJA	1 248	964	1 274
Tuloverot	-297	-230	-345
KATSAUSKAUDEN VOITTO	951	734	929



Konsernin tase	30.6.2022	30.6.2021	31.12.2021
VASTAAVAA			
PYSYVÄT VASTAAVAT			
Aineettomat hyödykkeet			
Kehittämismenot	468	285	421
Aineettomat oikeudet	35	86	68
Liikearvo	6 351	4 231	4 526
Konserniliikearvo	5 052	5 087	4 821
Muut aineettomat hyödykkeet	266	201	248
Aineettomat hyödykkeet yhteensä	12 171	9 890	10 084
Aineelliset hyödykkeet			
Koneet ja kalusto	585	541	606
Muut aineelliset hyödykkeet	18	18	18
Aineelliset hyödykkeet yhteensä	603	559	623
Sijoitukset	79	87	50
PYSYVÄT VASTAAVAT YHTEENSÄ	12 853	10 535	10 758
VAIHTUVAT VASTAAVAT			
Pitkäaikaiset saamiset			
Saamiset omistusyhteisyrittäjiltä	46	0	46
Siirtosaamiset	1	122	1
Pitkäaikaiset saamiset yhteensä	47	122	47
Lyhytaikaiset saamiset			
Myyntisaamiset	3 287	3 015	3 154
Saamiset omistusyhteisyrittäjiltä	2	0	1
Laskennalliset verosaamiset	0	60	0
Muut saamiset	87	83	88
Siirtosaamiset	371	507	309
Lyhytaikaiset saamiset yhteensä	3 747	3 665	3 553
Rahat ja pankkisaamiset	3 150	2 914	3 106
VAIHTUVAT VASTAAVAT YHTEENSÄ	6 944	6 701	6 706
VASTAAVAA YHTEENSÄ	19 797	17 236	17 464

Konsernin tase	30.6.2022	30.6.2021	31.12.2021
VASTATTAVAA			
OMA PÄÄOMA			
Osakepääoma	80	80	80
Muut rahastot			
Sijoitetun vapaan oman pääoman rahasto	10 897	10 334	10 384
Muut rahastot yhteensä	10 897	10 334	10 384
Edellisten tilikausien voitto/tappio	43	-116	-116
Tilikauden voitto	951	734	929
OMA PÄÄOMA YHTEENSÄ	11 971	11 033	11 277
VIERAS PÄÄOMA			
Pitkäaikainen vieras pääoma			
Lainat rahoituslaitoksilta	700	0	800
Pitkäaikainen vieras pääoma yhteensä	700	0	800
Lyhytaikainen vieras pääoma			
Lainat rahoituslaitoksilta	1 200	1 000	200
Saadut ennakot	73	59	95
Ostovelat	391	444	327
Muut velat	1 537	1 578	1 402
Siirtovelat	3 925	3 122	3 362
Lyhytaikainen vieras pääoma yhteensä	7 126	6 203	5 387
VIERAS PÄÄOMA YHTEENSÄ	7 826	6 203	6 187
VASTATTAVAA YHTEENSÄ	19 797	17 236	17 464



Konsernin rahavirtalaskelma 1 000 €	1-6/2022	1-6/2021	1-12/2021
LIIKETOIMINNAN RAHAVIRTA			
Voitto ennen tilinpäätössiirtoja ja veroja	1 248	964	1 274
Suunnitelman mukaiset poistot	903	567	1 335
Rahoitustuotot ja kulut	132	121	247
Muut oikaisut	-9	-3	-27
Rahavirta ennen käyttö pääoman muutosta	2 274	1 649	2 830
Käyttöpääoman muutos			
Lyhytaikaisten liikesaamisten muutos	-44	-515	-385
Lyhytaikaisten velkojen muutos	452	599	424
Liiketoiminnan rahavirta ennen rahoituseriä ja veroja	2 682	1 732	2 869
Maksetut korot ja ja maksut muista liiketoiminnan rahoituskuluista	-24	-1	-2
Saadut korot liiketoiminnasta	2	5	10
Maksetut välittömät verot	-288	-300	-347
LIIKETOIMINNAN RAHAVIRTA (A)	2 372	1 436	2 529
INVESTOINTIEN RAHAVIRTA			
Investoinnit aineellisiin ja aineettomiin hyödykkeisiin	-203	-316	-769
Hankitut / ostetut tytäryhtiöt ja liiketoiminnot	-2 265	-4 385	-4 834
Luovutustulot aineellisista ja aineettomista hyödykkeistä	12	40	41
INVESTOINTIEN RAHAVIRTA (B)	-2 456	-4 661	-5 562
RAHOITUKSEN RAHAVIRTA			
Pitkäaikaisten velkojen nostot	0	0	800
Lyhytaikaisten velkojen muutos	900	1 000	200
Sijoitetun vapaan oman pääoman sijoitus	0	300	300
Maksetut osingot	-772	-702	-702
RAHOITUKSEN RAHAVIRTA (C)	128	598	598
Rahavarojen muutos	44	-2 627	-2 435
(A+B+C) lisäys (+) / vähennys (-)	44	-2 627	-2 435
RAHAVARAT KATSAUSKAUDEN ALUSSA	3 106	5 541	5 541
RAHAVARAT KATSAUSKAUDEN LOPUSSA	3 150	2 914	3 106

Konsernin oman pääoman muutokset 1 000 €	1-6/2022	1-6/2021	1-12/2021
SIDOTTU OMA PÄÄOMA			
Osakepääoma katsauskauden alussa	80	80	80
Osakepääoma katsauskauden lopussa	80	80	80
SIDOTTU OMA PÄÄOMA YHTEENSÄ	80	80	80
VAPAA OMA PÄÄOMA			
Sijoitetun vapaan oman pääoman rahasto katsauskauden alussa	10 384	8 194	8 194
Osakeannit	513	2 140	2 190
SIJOITETUN VAPAAN OMAN PÄÄOMAN RAHASTO KATSAUSKAUDEN LOPUSSA	10 897	10 334	10 384
Voitto edellisiltä tilikausilta katsauskauden alussa	815	586	586
Osingonjako	-772	-702	-702
VOITTO EDELLISILTÄ TILIKAUSILTA KATSAUSKAUDEN LOPUSSA	43	-116	-116
Katsauskauden voitto	951	734	929
VAPAA OMA PÄÄOMA YHTEENSÄ	11 891	10 953	11 197
OMA PÄÄOMA YHTEENSÄ	11 971	11 033	11 277



ANNETUT VAKUUKET, SOPIMUSVASTUUT JA TASEEN ULKOPUOLISET VASTUUT

1 000 €	30.6.2022	30.6.2021	31.12.2021
Yrityskiinnityksiä	0	113	0
VELAT, JOIDEN VAKUUDEKSI ANNETTU OSAKKEITA JA YRITYSKIINNITYKSIÄ			
Pantattujen osakkeiden kirjanpitoarvo	1 535	1535	1 535
Annetut yrityskiinnitykset	7 150	7150	7 150
RAHALAITOSLAINOJEN JA LUOTTOLIMIITTISOPIMUSTEN VAKUUTENA			
Rahalaitoslainat kauden lopussa	900	0	1 000
Käytössä oleva limiitti kauden lopussa	1 000	1 000	0
Myönnetyn limiitin kokonaismäärä	5 000	5 000	5 000
LEASINGVASTUUT			
12kk kuluessa maksettavat	48	79	40
Myöhemmin maksettavat	47	94	46
YHTEENSÄ	95	173	86
VUOKRAVASTUUT			
Irtisanomisajalta ja määräaikaisuudesta	3 375	3 850	3 423
Taseeseen sisältyvät vuokravakuustalletukset	86	84	84



Tunnuslukujen laskentakaavat

Käyttökate (EBITDA) = Liikevaihto + liiketoiminnan muut tuotot -
materiaalit ja palvelut - henkilöstökulut -
liiketoiminnan muut kulut

Käyttökate liikevaihdosta, % = $\frac{\text{Käyttökate}}{\text{Liikevaihto}} \times 100$

Liikevoitto (EBIT) = Liikevaihto + liiketoiminnan muut tuotot -
materiaalit ja palvelut - henkilöstökulut -
liiketoiminnan muut kulut - poistot ja
arvonalentumiset

Liikevoitto liikevaihdosta, % = $\frac{\text{Liikevoitto}}{\text{Liikevaihto}} \times 100$

Omavaraisuusaste, % = $\frac{\text{Oma pääoma kauden lopussa}}{\text{Taseen loppusumma kauden lopussa} - \text{Saadut ennakot kauden lopussa}} \times 100$

Nettovelkaantumisaste, % = $\frac{\text{Korolliset velat kauden lopussa} - \text{Rahavarat kauden lopussa}}{\text{Oma pääoma yhteensä kauden lopussa}} \times 100$

Sijoitetun pääoman tuotto (ROI), % = $\frac{\text{Voitto ennen veroja + korkokulut}}{\text{Taseen loppusumma kauden lopussa} - \text{Korottomat velat kauden lopussa}} \times 100$

Osakekohtainen tulos (EPS) = $\frac{\text{Katsauskauden tulos ilman vähemmistöosuutta}}{\text{Osakkeiden osakeantioikaistu lukumäärä keskimäärin ilman omia osakkeita}}$

Tiedotustilaisuus

Yhtiö järjestää medialle ja analyytikoille tarkoitetun tiedotustilaisuuden 15.8.2022 klo 11.00 alkaen Helsingin toimistolla osoitteessa Esterinportti 2, 00240 Helsinki.

Helsingissä 15.8.2022

Aallon Group Oyj:n hallitus

Lisätietoja:

Toimitusjohtaja Ari Kelloniemi
puh. 040 088 3371

Hyväksytty neuvonantaja
Aktia Alexander Corporate Finance Oy
puh. 050 520 4098

Jakelu:

Nasdaq Helsinki
Keskeiset tiedotusvälineet



Tilitoimistoni.

Aallon Group Oyj on työntekijöidensä, asiakkaidensa ja omistajiensa oma tilitoimisto. Tämä strategiamme ydinajatus kulminoituu Aallon sloganiin **Tilitoimistoni**. Se on rohkea lausahdus, johon tiivistyy se peräänantamaton ylpeys ja tyytyväisyys, jota me kaikki haluamme kokea työnantajamme, tilitoimistokumppaniamme ja omistamamme yritystä kohtaan.



Aallon Group Oyj
Esterinportti 2, 00240 Helsinki

yhteys@aallon.fi
aallongroup.fi