



Aallon Group Oyj

Puolivuosikatsaus

1.1.–30.6.2023

(Tilintarkastamaton)

aallongroup.fi



Tammi-kesäkuun 2023 lukujen yhteenveto

- Liikevaihto oli 17,6 milj. euroa (15,5), kasvua 13,1 %. Pääosa kasvusta syntyi tehdyistä yritysostoista.
- Vertailukelpoinen EBITDA oli 3,4 milj. euroa (3,1), kasvua 11,4 %. Vertailukelpoinen käyttökatemarginaali oli 19,4 % (19,7 %).
- Käyttökate (EBITDA) oli 3,3 milj. euroa (3,0), käyttökatemarginaali oli 18,8 % (19,3 %)
- EBITA (liikevoitto ennen poistoja asiakassopimuksista) oli 2,4 milj. euroa (2,1), kasvua 14,9 %. EBITA-marginaali oli 13,7 % (13,5 %)
- Liikevoitto oli 2,1 milj. euroa (1,8), liikevoittomarginaali oli 12,0 % (11,9 %)
- Katsauskauden tulos oli 1,5 milj. euroa (1,4)

Suluissa esitetyt vertailuluvut ovat kauden 1.1.-30.6.2022 lukuja

Katsauskauden keskeiset tapahtumat

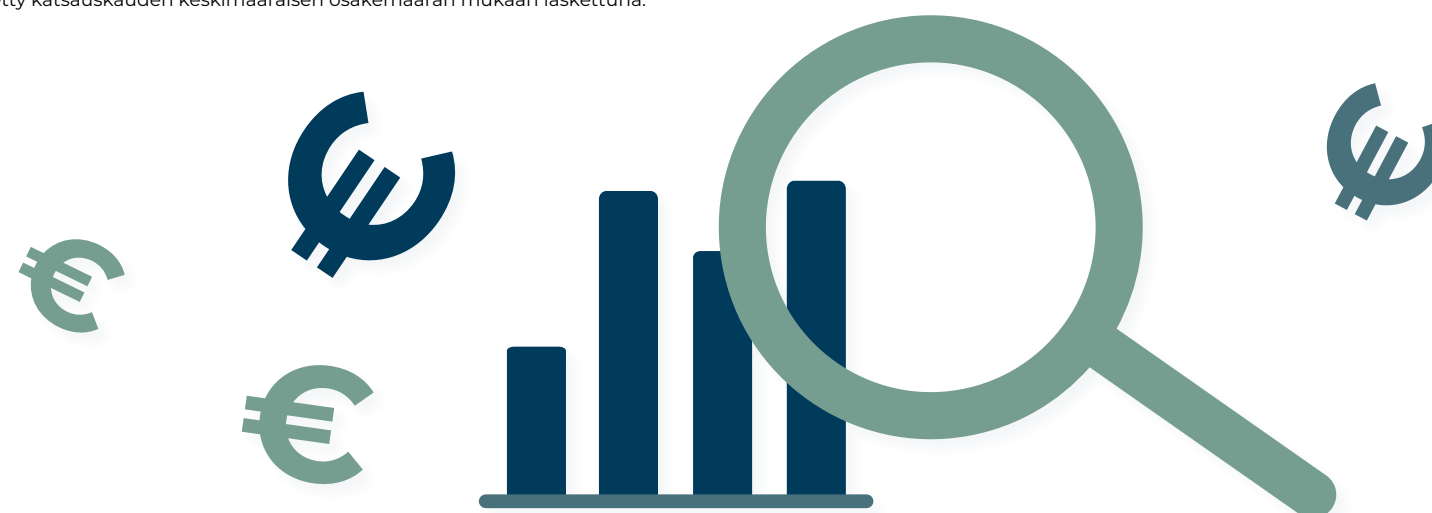
- Yhtiökokouksessa hallitukseen valittiin Tapani Aalto, Timo Koskinen, Anni Ronkainen ja Miia Sarkola. Hallitus valitsi Tapani Aallon jatkamaan puheenjohtajana
- TulotAn Oy:n liiketoiminnan osto huhtikuun 2023 alussa
- Rätinki Kainuu Oy:n loppujen osakkeiden (75 % osakekanasta) osto huhtikuun 2023 aikana
- Mikko Kestin nimittäminen Pohjois-Suomen aluejohtajaksi
- Siirtyminen IFRS-raportointiin siirtymäpäivällä 1.1.2022
- Tiliborg Oy:n liiketoiminnan osto kesäkuun 2023 lopussa
- Talousjohtaja Mikko Saarnio ilmoitti kesäkuun 2023 lopussa irtaantuvansa 30.9.2023.

Avainluvut (IFRS)

2023	1-6/2023	1-6/2022	1-12/2022
Liikevaihto, 1 000 €	17 555	15 517	29 311
Liikevaihdon kasvu, %	13,1 %	25,0 %	19,5 %
Vertailukelpoinen EBITDA, 1 000 €	3 403	3 056	5 250
% liikevaihdosta	19,4 %	19,7 %	17,9 %
EBITDA, 1 000 €	3 297	3 001	5 009
% liikevaihdosta	18,8 %	19,3 %	17,1 %
EBITA, 1 000 €	2 404	2 093	3 154
% liikevaihdosta	13,7 %	13,5 %	10,8 %
Liikevoitto, 1 000 €	2 100	1 847	2 640
% liikevaihdosta	12,0 %	11,9 %	9,0 %
Henkilökunnan määrä kauden lopussa ¹⁾	389	344	350
Omavaraisuusaste %	47,0 %	46,8 %	46,4 %
Nettovelkaantumisaste	36,3 %	33,9 %	39,0 %
Sijoitetun pääoman tuotto, %	9,4 %	9,2 %	12,3 %
Osakekohtainen tulos, € ²⁾	0,39	0,37	0,53
Taseen loppusumma, 1 000€	30 386	27 046	29 154

1) Kokoaikaisina työntekijöinä ilmoitettuna.

2) Osakekohtainen tulos on esitetty katsauskauden keskimääräisen osakemäärän mukaan laskettuna.





Toimitusjohtaja Ari Kelloniemen katsaus

Tiedotimme 15.6. siirtymisestä suomalaisesta FAS-tilinpäätöskäytännöstä kansainväliseen IFRS-tilinpäätöskäytäntöön. Katselet ensimmäistä IFRS-standardin mukaisesti laadittua puolivuotisraporttiamme. Samalla päivämäärällä tiedotimme myös osingonjakopolitiikkamme päivittämisestä vastaamaan IFRS-raportoinnin aiheuttamia muutoksia. Tarkoituksemme on uuden osingonjakopolitiikkamme mukaisesti jatkaa aikaisempaa linjaamme, jossa jaettava osinko pysyy vakaana ja sitä pyritään mahdollisuuksien mukaan tasaisesti kasvattamaan.

Liikevaihtomme kasvoi ensimmäisellä vuosipuoliskolla hie- man yli 13 % suhteessa edellisvuoden vertailujaksoon. Valtaosa kasvustamme oli seurausta tekemistämme yritysjärjestelyistä, joita olemme strategiamme mukaisesti jatkaneet talouden epävarmuudesta huolimatta. Suhteellinen kannattavuutem-

me säilyi edellisvuoden tasolla niin ikään riippumatta yleisestä kustannus- ja korkotason noususta. Vallitsevassa tilanteessa olen varsin tyytyväinen saavuttamiimme tuloksiin.

Venäjän edelleen jatkuvat brutaalit sotatoimet Ukrainassa ovat luoneet maailmantalouteen tilanteen, jossa näemme ja koemme nyt kasvaneen inflaation ja korkeammat korot. Jatkon suhteen nämä omalta osaltaan vaikeuttavat talouden en- nustettavuutta ja heikentävät investointihalukkuutta. Vuoden 2023 alkupuoliskolla konkurssiin asetettujen yritysten määrä on Konkurssiasiamiehen toimiston mukaan kasvanut noin vii- denneksellä vuoteen 2022 nähden. Vaikka lisääntyneet konkurssit eivät tällä hetkellä näy merkittävästi omassa asiakas- kunnassamme, kielii konkurssien lisääntynyt määrä ylätasolla liiketoimintaympäristön haasteiden lisääntymisestä.

Vaikka Suomen BKT:n kehitys on ollut pelättyä paremmal- la tasolla, ovat monen suuren yrityksen raportoidut tulokset olleet ennakoituakin heikompia. Samalla useiden yritysten ti- lauskannoissa eri toimialoilla on ollut notkahduksia, ja esimer- kiksi rakennustoimialalla uusien aloitusten määrien pudotuk- set ovat olleet hyvinkin näkyviä.

Samaan aikaan alkuvuoden aikana toteutuneet palkkaratkai- sut kasvattavat kuluttajien ostovoimaa ja täten osaltaan hel- pottavat tilannetta, vaikka samalla yritysten kustannuspaineet ovat puolestaan nousseet. Myös inflaation kiihtymisessä on havaittu laantumisen merkkejä. Toivottavaa olisikin, että valta- osa koronnostoista olisi nyt nähty ja investointipäätöksiä pääs- täisiin tekemään nykyistä ennakoitavammassa ympäristös- sä, joka on kaltaiselle investointihyödykkeitä tuottavalle kansakunnalle äärimmäisen tärkeää.

Meillä jälkisyklisenä toimialana talouden ylätasolla tapahtuvat muutokset näkyvät viiveellä. Lisäksi valtaosa Aallon palveluis- ta perustuu jatkuviin sopimussuhteisiin ja toistuvaan laskutuk- seen, jolloin muutokset asiakkaiden liiketoiminnassa heijastu- vat omaan toimintaamme pienellä viiveellä, eivät välittömästi.

Taloudessa vellovasta epävarmuudesta ja kokonaistaloudelli- sesta tilanteesta huolimatta olemme jatkaneet vauhdikkaasti strategiamme mukaisten toimien edistämistä niin yritysosto-

jen kuin erilaisten kehityshankkeidemme osalta.

Tiedotimme vuoden 2022 loppupuolella kahdesta yritys- kaupasta, joiden vaikutukset näkyvät nyt raportoiduissa tu- loksissa. Tämän lisäksi olemme toteuttaneet tämän vuoden alkupuoliskolla kolme yritysjärjestelyä. Tässä mainituilla järjes- telyillä olemme saaneet haltuun uusia maantieteellisiä sijain- teja, joista käsin pääsemme tarjoamaan henkilökohtaista ja kasvollista palvelua alueella toimiville yrityksille nyt myös pai- kallisesta toimipisteestä käsin. Tarkoituksenamme on strate- giamme mukaisesti myös tulevaisuudessa jatkaa kasvua yri- tysostojen siivittämänä.

Olemme myös jatkaneet Aallon Portin – oman sähköisen ta- loushallinnon kokonaisratkaisumme kehittämistä ja käyt- töönottoa eri puolilla konsernia. Alkuvuoden aikana olemme julkaisseet useampia hyödyllisiä toiminnallisuuksia, joiden uskomme sujuvoittavan ja tarjoavan paremmat edellytykset asiakkaidemme sähköiselle palvelemiselle. Suurin näkyvä li- sätoiminnallisuus lienee vastikään julkaistu Aallon Portin oma kuittiskanneri ja kululaskutoiminto, jonka avulla asiakkaamme voivat helposti digitalisoida paperikuittinsa kirjanpitoon mo- biililaitteellaan.

Oman ohjelmistokehityksen lisäksi olemme jatkaneet moni- puolista yhteistyötä alamme suosittuja talous- ja palkkahallin- non järjestelmiä sekä lisäarvoa tarjoavia tukisovelluksia tuot- tavien ohjelmistokumppanien kanssa. Tavoitteenamme on tarjota asiakkaillemme aina tälle parhaiten soveltuva talous- hallinnon kokonaisratkaisu.

Muita tärkeitä strategisia painopisteitämme ovat edelleen asiakastyytyväisyyden ja asiakaspidon kehittäminen, joiden merkitys korostuu kaltaisemme toistuvaan laskutukseen ja pitkiin asiakassuhteisiin nojaavan yrityksen toiminnassa. Kol- mas jatkuva ja olennainen keskittymisalue strategiassamme on henkilöstömme hyvinvoinnin ja osaamisen ylläpito ja ke- hittäminen. Koko palvelukonseptimme ja menestyksemme edellytykset rakentuvat suurilta osin asiantuntevien ja hyvin- voivien ammattilaisten varaan.

Strategia ja liiketoimintamalli

Aallon Group tarjoaa yrityksille taloushallinnon palveluita päivittäisistä tehtävistä korkean lisäarvon palveluihin. Yhtiön asiakaskohderyhmää ovat erityisesti vaativaa ja erikoistunutta asiantuntemusta ja henkilökohtaista palvelua arvostavat pienet ja keskisuuret yritykset Suomessa.

Keskeisinä tavoitteina ovat korkea henkilöstö- ja asiakastyytyväisyys. Näitä parannetaan muun muassa keskittymällä laadukkaiden ja henkilökohtaisten asiantuntijapalveluiden tarjoamiseen, prosessien digitalisointiin ja tehostamiseen sekä henkilöstötyytyväisyyden, osaamisen ja työhyvinvoinnin kehittämiseen.

Yritystojen lisäksi Aallon Group tavoittelee kasvua orgaanisen kasvun kautta. Yhtiö tarjoaa konsolidoituvalla tilitoimistomarkkinalla toimiville tilitoimistoyrittäjille uudenlaisen tavan liittyä mukaan yrittäjähenkiseen kasvutarinaan.

Aallon toimintamallin mukaan asiakkaalla on aina suora yhteys hänelle nimettyyn omaan asiantuntijaan ja asiantuntijatiimiin, joka vastaa asiakkaalle tuotettavista palveluista. Nimetyllä asiantuntijamallilla vahvistetaan asiantuntijatiimin ymmärrystä asiakkaan liiketoiminnasta ja parannetaan palvelun laatua ja tehokkuutta sekä rakennetaan luottamuksellista ja pitkäkestoista asiakassuhdetta.

Asiakkaan liiketoimintaa ymmärtävän ja konsultoivan henkilökohtaisen palvelun lisäksi Aallon Groupin toimintamallin keskeisiin osiin kuuluu taustaprosessien kokonaisvaltainen digitalisointi ja älykäs tehostaminen, jonka yksi osa on yhtiön itse kehittämä sähköisen taloushallinnon ratkaisu Aallon Portti.

Liikevaihto

	1-6/2023 EUR tuhatta	%	1-6/2022 EUR tuhatta	%	1-12/2022 EUR tuhatta	%
Liikevaihto jatkuvista tilitoimistopalveluista	17 165	98%	15 171	98%	28 671	98%
Liikevaihto lisäarvopalveluista	390	2%	346	2%	640	2%
LIIKEVAIHTO YHTEENSÄ	17 555	100%	15 517	100%	29 311	100%

Aallon Groupin liiketoiminta perustuu tilitoimistopalveluiden ja niitä tukevien asiantuntijapalveluiden tarjoamiseen Suomessa toimiville yrityksille. Valtakunnanlaajuisesti tarjottavia palveluita tuotetaan asiakasta lähellä sijaitsevista paikallistoimistoista, enenevästi digitaalisena ja kuukausittain laskutettavana palvelukokonaisuutena.

Aallon Groupin liikevaihto kasvoi tammi-kesäkuussa 2023 13,1 % edellisen vuoden vastaavaan ajankohtaan verrattuna. Liikevaihto kasvoi 2,0 milj. euroa ja oli 17,6 milj. euroa (15,5). Liikevaihdon kasvusta merkittävä osuus johtui tehdyistä yritystoistoista.

Valtaosa yhtiön liikevaihdosta perustuu jatkuvien talous- ja palkkahallintopalveluiden tuottamiseen. Näiden palveluiden osuus liikevaihdosta oli katsauskaudella 97,8 % liikevaihdosta (97,8%). Juridisista palveluista, sekä talous- ja henkilöstöhallinnon lisäarvopalveluista syntyi liikevaihtoa katsauskaudella 0,4 milj. euroa (0,3).

Jatkuvien talous- ja palkkahallintopalveluiden kasvu katsauskaudella oli 13,1 % ja lisäarvopalveluiden kasvu 12,8 %.

Aallon Groupin markkina-alue on Suomi ja liikevaihto syntyy lähes täysmääräisesti Suomesta.

Kannattavuus

Aallon Groupin liikevoitto oli katsauskaudella 2,1 milj. euroa (1,8) ja se kasvoi 13,7 % verraten vertailukauden liikevoittoon. Vertailukelpoinen EBITDA oli katsauskaudella 3,4 milj. euroa (3,1) ja se kasvoi 11,4 % vertailukauteen verrattuna. Vertailukelpoisuuteen vaikuttaviin eriin luetaan yritysostoihin liittyvät transaktiokulut, IFRS-siirtymään ja siihen liittyvään konserniraportointiin liittyvät kulut sekä tietyt ylimmän johdon vaihdoksiin liittyvät sekä muut kertaluontoiset erät, mitkä olivat yhteensä 0,1 milj. euroa (0,1).

Materiaalit ja palvelut olivat katsauskaudella 1,9 milj. euroa (1,5), ollen 10,7 % liikevaihdosta (9,9 %). Henkilöstökulut olivat katsauskaudella 10,7 milj. euroa (9,5). Henkilöstökulut olivat 60,8 % liikevaihdosta (61,0 %). Materiaali- ja palvelukulujen kasvuun ja vastaavasti henkilöstökulujen suhteellisen osuuden pieneneeseen vaikuttivat edelleen erityisesti sähköisen taloushallinnon palveluita käyttävien asiakkuuksien suhteellisen osuuden kasvu sekä palvelutuotannon ohjelmistoihin liittyvä kustannusinflaatio.

Liiketoiminnan muut kulut olivat katsauskaudella 1,8 milj. euroa (1,5), eli 10,0 % (9,9 %) suhteessa liikevaihtoon.

Yhteisiin tuotantojärjestelmiin liittyviä muita kuluja sekä näiden kehitykseen liittyvään sisäisen työn kuluja aktivoitiin taseeseen kehitysmenoiksi katsauskauden aikana yhteensä 0,03 milj. euroa. Hankkeet ovat pääosiltaan siirtyneet tuotantokäyttöön ja edistävät käyttöaikanaan Aallon Group -konsernin strategian ja tavoitteiden toteuttamista kilpailukykykehityksen ja palvelutarjonnan laajenemisen kautta.

Rahoitustuotot ja -kulut olivat katsauskaudella -0,2 milj. euroa (-0,1). Kasvuun vaikutti korkotason nousu, erityisesti vuokrasopimusvelkojen korkoihin liittyen.

Rahavirta, rahoitus ja tase

Liiketoiminnan rahavirta maksettujen korkojen ja välittömien verojen jälkeen katsauskaudella oli 2,5 milj. euroa (3,0). Rahavirran kehittymiseen vaikuttivat käyttöpääoman muutoksen erät.

Investointien rahavirta oli katsauskaudella -0,5 milj. euroa (-2,5). Investointien rahavirrasta -0,3 milj. euroa (-2,3) liittyy tehtyihin yrityskauppoihin.

Rahoituksen rahavirta oli katsauskaudella -1,7 milj. euroa (-0,5). Katsauskauden rahoituksen rahavirta koostui vuokrasopimusvelkojen takaisinmaksusta, osingonmaksusta sekä rahoituslainojen lyhennyksistä. Vertailukaudelle ajoittui näiden lisäksi myös rahoituslainan nosto.

Katsauskauden lopussa konsernin likvidit rahavarat olivat 3,2 milj. euroa (3,2). Konsernilla oli korollista velkaa yhteensä 8,4 milj. euroa (7,4). Korollisesta velasta 6,8 milj.euroa (5,5) on vuokrasopimuksista johtuvaa ja 1,6 milj.euroa (1,9) rahalaitoslainaa. Tämän lisäksi konsernilla on käyttämätöntä luottolimiittiä 5,0 milj. euroa. Limiitin käyttöaika on 31.5.2024 asti. Limiitistä nostettavat luotot on tarkoitus konvertoida 3-5 vuoden velkakirjalainoiksi, kuten toimittiin aiemmankin limiittisopimuksen kanssa. Sopimus mahdollistaa Aallon Groupille velkavivun hyödyntämisen yritysostoja tehdessä. Sopimukseen liittyy myös pankkitakauslimiitti vuokravakuuksille, joka niin ikään turvaa

yhtiön kasvuvalmiuksia näiltä osin. Rahoitusjärjestelyyn liittyy tavanomaisia nettovelan ja käyttökatteen suhteeseen sekä velkaantumistaseseen perustuvia kovenantteja. Tilanteen 30.6.2023 perusteella kovenanttien ehdot täyttyivät. Seuraava tarkasteluhetki on 31.12.2023. Korollisista 1,6 milj. euron pankkilainoista 0,4 milj. euroa erääntyy seuraavan 12 kuukauden aikana.

Konsernin taseen loppusumma katsauskauden lopussa oli 30,4 milj. euroa (27,0). Omavaraisuusaste oli katsauskauden lopussa 47,0 % (46,8) ja nettovelkaantumistasaste 36,3 % (33,9).

Henkilöstö, johtoryhmä ja hallitus

Aallon Group -konsernin palveluksessa oli 30.6.2023 koko-aikaisiksi työntekijöiksi muutettuna 389 henkilöä (30.6.2022 344 henkilöä). Konserni panostaa myös jatkossa positiivisen yrityskulttuurin muodostamiseen, henkilöstön osaamisen kehittämiseen ja työviihtyvyyteen. Henkilöstöön suunnattujen toimien tavoitteena on rakentaa myönteistä työnantajamielikuvaa ja houkuttaa kokeneita taloushallinnon ammattilaisia sekä vastavalmistuneita, innovatiivisia alan uudistajia yhtiön palvelukseen.

Hallituksen muodostavat 23.3.2023 eteenpäin:

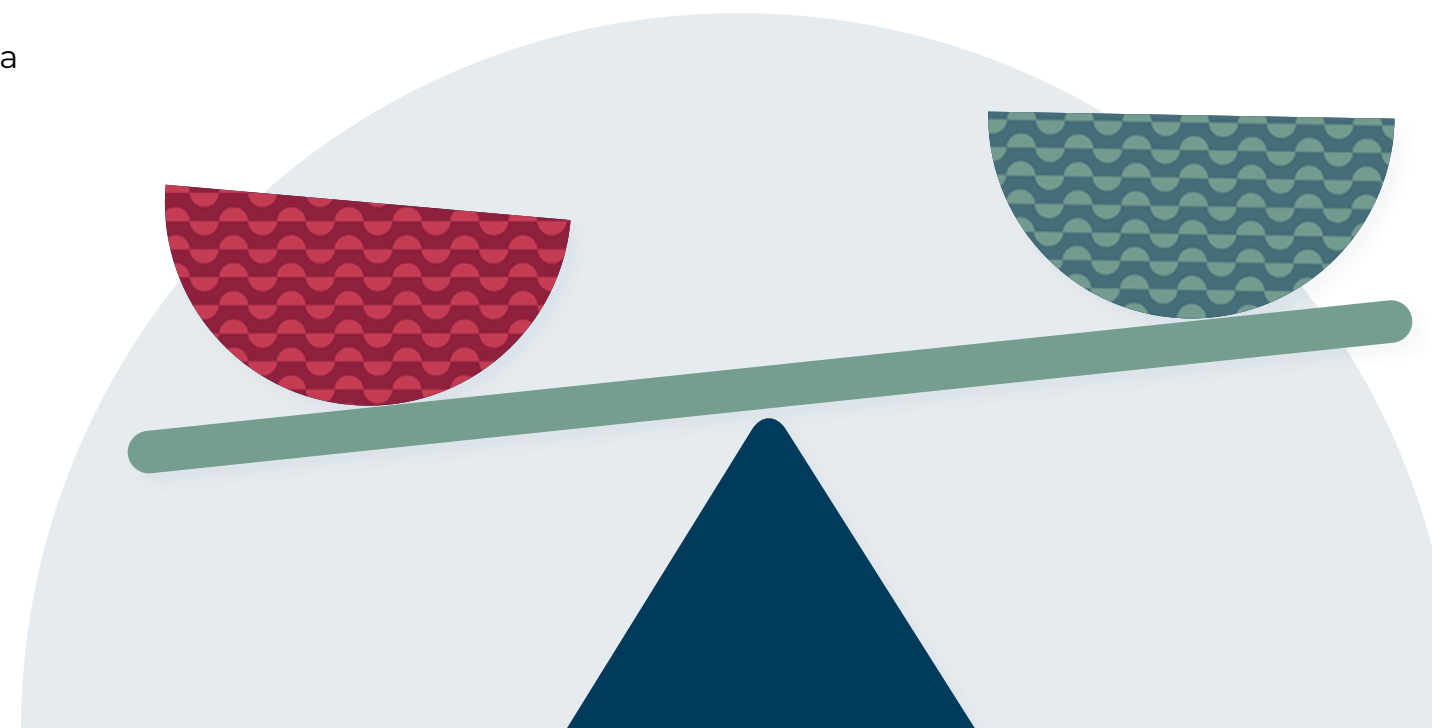
- Tapani Aalto, puheenjohtaja
- Timo Koskinen
- Anni Ronkainen
- Miia Sarkola

Tätä ennen hallituksen muodostivat: Tapani Aalto, Timo Koskinen, Ville Rantala, Anni Ronkainen ja Miia Sarkola

Aallon Group -konsernin johtoryhmän muodostavat katsauskauden lopussa:

- Ari Kelloniemi, toimitusjohtaja
- Antero Aalto, markkinointi- ja myyntijohtaja
- Miia Siukkola, HR-johtaja
- Mikko Saarnio, talousjohtaja
- Kristiina Timperi, aluejohtaja, Etelä-Suomi
- Aki Korkka, aluejohtaja, Länsi-Suomi
- Esa Takala, aluejohtaja, Pirkanmaa
- Sanna Mäkinen, aluejohtaja, Keski-Suomi
- Mikko Kesti, aluejohtaja, Pohjois-Suomi

Katsauskauden aikana aluejohtaja Mikko Sipilä jäi pois Aallon Group -konsernin johtoryhmästä ja talousjohtaja Mikko Saarnio ilmoitti jättävänsä yhtiön 30.9.2023 mennessä.



Osakkeet ja osakkeenomistajat

Liikkeeseen lasketut osakkeet ja kaupankäynti osakkeella

Aallon Group Oyj:n keskeiset osakeindikaattorit on lueteltu alla olevassa taulukossa:

	1-6/2023	1-6/2022	1-12/2022
Ylin kurssi (EUR)	11,50	12,25	12,25
Alin kurssi (EUR)	10,00	9,30	9,02
Keskikurssi (EUR)	10,54	10,83	10,47
Kauden päätöskurssi (EUR)	10,40	9,80	10,45
Kokonaisvaihto (EUR)	2 561 152	3 949 653	6 247 603
Kokonaisvaihto (kpl)	242 969	364 833	596 766
Markkina-arvo katsauskauden lopulla (EUR)	40 670 167	38 017 777	40 834 012
Osakkeita katsauskauden lopulla (kpl)	3 910 593	3 879 365	3 907 561
Osakkeita katsauskaudella keskimäärin (kpl)	3 908 686	3 863 623	3 872 318

Hallituksella on yhtiökokouksessa 23.3.2023 saatu valtuutus omien osakkeiden hankkimiseksi tai pantiksi ottamisesta sekä valtuutus päättää osakeannista sekä optio-oikeuksien ja muiden osakeyhtiölain 10 luvun 1 §:ssä annettujen osakkeisiin oikeuttavien erityisten oikeuksien antamisesta. Yhtiökokouksen päätökset on tarkemmin kuvattu osiossa *Aallon Group Oyj:n varsinaisen yhtiökokouksen ja hallituksen päätökset*.

Osakkeenomistajat

Yhtiöllä oli 30.6.2023 2 199 omistajaa.

Alla on esitetty taulukko 10 suurimmasta osakkeenomistajasta 30.6.2023.

Katsauskauden päättyessä Aallon Group Oyj ei omistanut omia osakkeitaan.

Osakkeenomistaja	Osakemäärä	Osuus (%)
1. Oy Dirigo ¹⁾	874 660	22%
2. Rake Oy	189 000	5%
3. Sarkola Miia Marika	187 326	5%
4. Punkka Timo Heikki Antero	181 600	5%
5. Lehtimäki Reijo Kalevi	142 182	4%
6. Kelloniemi Ari Matias	138 465	4%
7. Salonen Simo Juhani Ilmari	134 562	3%
8. Sijoitusrahasto eQ (Pohjoismaat Pienyhtiö)	120 301	3%
9. Lehtimäki Elina Orvokki	74 495	2%
10. Lehtimäki Merja-liisa Orvokki	71 091	2%
10 suurinta yhteensä	2 113 682	54%
KAIKKI OSAKKEET YHTEENSÄ	3 910 593	100%

1) Hallituksen puheenjohtaja Tapani Aallon määräysvalta-yhteisö



Aallon Group Oyj:n varsinaisen yhtiökokouksen ja hallituksen päätökset

Aallon Group Oyj:n varsinainen yhtiökokous pidettiin Helsingissä 23.3.2023 osakeyhtiölain 5 luvun 16 §:n 2 momentin mukaisena hybridikokouksena. Yhtiökokous vahvisti tilinpäätöksen tilikaudelta 2022 sekä myönsi vastuuvapauden hallituksen jäsenille ja toimitusjohtajalle.

Tämän lisäksi yhtiön yhtiöjärjystä muutettiin sallimaan yhtiökokouksen järjestämisen ilman kokouspaikkaa, etäkokouksena, siten että osakkeenomistajat käyttävät kokouksen aikana täysmääräisesti ja ajantasaisesti päätösvaltaansa tietoliikenneyhteyden ja teknisen apuvälineen avulla.

Taseen osoittaman voiton käyttäminen ja osingonjaosta päättäminen

Yhtiökokous päätti jakaa 31.12.2022 päättyneeltä tilikaudelta osinkoa 0,21 euroa osakkeelta, eli yhteensä 820 787,81 euroa. Osinko maksetaan osakkeenomistajalle, joka on osingonmaksun täsmäytyspäivänä 27.3.2023 merkitty osakkeenomistajaksi Euroclear Finland Oy:n ylläpitämään yhtiön osakasluetteloon. Osingon maksupäivä oli 3.4.2023.

Hallituksen jäsenten valinta ja palkkiot

Yhtiökokous päätti hallituksen jäsenten lukumääräksi neljä ja valitsi hallituksen jäseniksi uudelleen seuraavat henkilöt: Tapani Aalto, Timo Koskinen, Miia Sarkola ja Anni Ronkainen. Hallituksen puheenjohtajalle maksetaan palkkiota 2.500 euroa kuukaudessa ja muille jäsenille 1.500 euroa kuukaudessa. Hallituksen jäsenten mahdolliset matkakulut korvataan yhtiön matkustussäännön mukaisesti.

Tilintarkastajan valinta ja palkkiot

Yhtiökokous valitsi tilintarkastajaksi uudelleen tilintarkastusyhteisö KPMG Oy Ab:n. Yhtiön päävastuullisena tilintarkastajana toimii Henrik Holmbom.

Tilintarkastajalle maksetaan palkkio yhtiön hyväksymän kohtuullisen laskun mukaan.

Hallituksen valtuutukset

Yhtiökokous päätti valtuuttaa hallituksen päättämään enintään 300.000 oman osakkeen hankkimisesta tai pantiksi ottamisesta yhdessä tai useammassa erässä. Omia osakkeita voidaan valtuutuksen nojalla hankkia vain yhtiön vapaalla omalla pääomalla. Hallitus voi valtuutuksen nojalla päättää osakkeiden hankkimisesta ja pantiksi ottamisesta myös muuten kuin osakkeenomistajien omistamien osakkeiden suhteessa. Osakkeet hankitaan Nasdaq Helsinki Oy:n järjestämässä julkisessa kaupankäynnissä Nasdaq First North Growth Market Finland -markkinapaikalla määräytyvään hankintahetken markkinahintaan.

Valtuutuksen nojalla omia osakkeita voidaan ottaa pantiksi osana jo toteutettujen ja tulevien yhtiön strategian mukaisten yritysostojen toteuttamista siten, että osakkeet otetaan pantiksi kaupan vastuiden vakuudeksi.

Tämän lisäksi yhtiökokous päätti valtuuttaa hallituksen päättämään osakeannista sekä optio-oikeuksien ja muiden osakeyhtiölain 10 luvun 1 §:ssä tarkoitettujen osakkeisiin oikeuttavien erityisten oikeuksien antamisesta seuraavasti:

Valtuutuksen nojalla annettavien osakkeiden lukumäärä voi olla enintään 1.000.000 osaketta, mikä vastaa noin 26 prosenttia yhtiön kaikkien osakkeiden tämänhetkisestä lukumäärästä. Hallitus päättää kaikista osakeannin ja osakkeisiin oikeuttavien erityisten oikeuksien antamisen ehdoista.

Valtuutuksen nojalla osakkeita ja osakkeisiin oikeuttavia erityisiä oikeuksia voidaan antaa osana yhtiön strategian mukaisien yritysostojen toteuttamista, osana henkilöstön kannustin- tai palkitsemisjärjestelyjä tai muihin hallituksen päättämiin tarkoituksiin. Valtuutus koskee sekä uusien osakkeiden antamista että omien osakkeiden luovuttamista. Osakeanti ja osakkeisiin oikeuttavien erityisten oikeuksien antaminen voivat tapahtua osakkeenomistajien merkintäetuoikeudesta poiketen (suunnattu anti).

Valtuutukset ovat voimassa seuraavan varsinaisen yhtiökokouksen päättämiseen saakka, kuitenkin enintään 30.6.2024 asti. Valtuutukset kumoavat aikaisemmat omien osakkeiden hankkimista, panttaamista sekä osakeantia ja optio-oikeuksien sekä osakkeisiin oikeuttavien erityisten oikeuksien antamisia koskevat valtuutukset.

Hallituksen päätökset

Yhtiökokouksen jälkeen pitämässään järjestäytymiskokouksessa hallitus valitsi keskuudestaan puheenjohtajaksi Tapani Aallon.



Riskit ja epävarmuustekijät

Aallon Group -konserni on tunnistanut toimintaympäristössään ja liiketoiminnassaan seuraavia keskeisimpiä riskejä, jotka voivat negatiivisesti vaikuttaa konsernin liiketoimintaan, kannattavuuteen ja taloudelliseen asemaan:

- Euroopan ja maailman tilanteesta johtuvat riskit liittyen vallitsevan sotatilanteen eskaloitumiseen tai jatkumiseen, eri tekijöistä johtuvat hyödykkeiden tarjonnan niukuudet maailmantaloudessa sekä yleinen talouskasvun hidastuminen tai taantuma saattavat johtaa konsernin asiakkaiden liiketoiminnan supistumiseen tai konkurssiin, mikä vastaavasti vaikuttaa konsernin liiketoiminnan asiakasvolyymeihin tai tarjottujen palveluiden kysyntään ja toimeksiantojen määrään.
- Yhtiön mahdolliset epäonnistumiset yritysostrategiansa mukaisesti hankkimien liiketoimintojen integroinnissa saattavat vaikuttaa epäedullisesti konsernin liiketoimintaan.
- Yhtiön käyttämiin omiin tai kolmannen osapuolen IT-järjestelmiin ja sovelluksiin saattaa kohdistua tietoturva- ja tietosuojaloukkauksia tai järjestelmät voivat olla häiriöiden tai palvelunestonhyökkäysten tai ylläpitotoimien epäonnistumisen myötä päivittäisen asiakastyön ulottumattomissa.
- Yhtiön verrattain pieni koko ja kevyt organisaatorakenne saattavat haitata tavoitteiden saavuttamista, mikäli avainhenkilöihin kohdistuu vaihtuvuutta tai konserni epäonnistuu laajempien kehityshankkeiden tehokkaassa läpiviennissä.
- Yhtiön liiketoiminta on riippuvaista yhtiön työntekijöiden osaamisesta sekä saatavilla olevasta työvoimasta, epäonnistuminen henkilöstön laajemmassa sitouttamisessa tai uuden henkilöstön rekrytoinnissa saattaa haitata yhtiön tavoitteiden saavuttamista tai taloudellista asemaa.
- Yhtiön strategiset valinnat suhteessa kilpailuympäristöön tai siinä tapahtuviin kilpailijoista, asiakkaista tai yleisestä markkinaympäristöstä johtuviin muutoksiin saattavat osoittautua riittämättömiksi suhteessa asetettuihin tavoitteisiin.
- Yhtiön toimialalla kaikkiin tunnistettuihin riskeihin liittyy olennaisesti mahdollinen mainehaitta, joka saattaa vaikuttaa merkittävästi yhtiön luottamusväyryyteen ja sitä kautta yhtiön asemaan toimialalla.

Yhtiön hallitukselle esitetään vähintään kerran vuodessa selvitys tunnistetuista riskeistä ja epävarmuustekijöistä, joiden perusteella hallitus määrittelee riskien varautumista ohjaavat toimenpiteet. Hallitus on hyväksynyt riskienhallintapolitiikan, jonka mukaisesti riskien tunnistaminen, niihin varautuminen sekä niiden hallinta ovat liiketoimintajohdon vastuulla olevaa jatkuvaa ja järjestelmällistä toimintaa. Riskienhallintatyötä koordinoi konsernin talousjohtaja, joka raportoi konsernin toimitusjohtajalle.

Yhtiön riskienhallinnan tavoitteena on liiketoiminnan jatkuvuuden turvaaminen kaikissa tilanteissa sekä organisaation kyvykkyys kantaa ja hallita riskejä omistaja-arvon ja liiketoiminnan tuloksellisuuden näkökulmista sopivassa mittakaavassa.

Keskipitkän aikavälin taloudelliset tavoitteet

Yhtiön tavoitteet säilyvät ennallaan. Tavoitteena on kasvaa organisaation tilitoimistomarkkinan keskimääräistä kasvua nopeammin. Organisaation kasvun lisäksi yhtiö hakee kasvua yritysostoista. Yhtiö tavoittelee keskipitkällä tarkastelujaksolla keskimäärin 15–20 prosentin vuotuista liikevaihdon kasvua ja kasvavaa käyttökateprosenttia.

Olennaiset tapahtumat katsauskauden jälkeen

Ei olennaisia tapahtumia katsauskauden päättymisen jälkeen.

Taloudellinen tiedottaminen

Yhtiö julkaisee tilinpäätöstiedotteen 15.2.2024.

Keskeiset tunnusluvut, tunnuslukujen laskentakaavat ja täsmäytyslaskennat

Aallon Group esittää keskeisiä tunnuslukuja liittyen liiketoiminnan, rahoitusaseman ja tuloksellisuuden kehitykseen. Kaikki nämä tunnusluvut eivät ole IFRS-standardissa määritellyjä tunnuslukuja, jolloin niitä pidetään vaihtoehtoisina tunnuslukuina. Aallon Group soveltaa vaihtoehtoisten tunnuslukujen ra-

portoinnissa Euroopan arvopaperimarkkina- viranomaisen (ESMA) suosituksia.

Vaihtoehtoiset tunnusluvut antavat Aallon Groupin näkemyksen mukaan tarkoituksenmukaista lisätietoa sijoittajille ja muille konsernin tuloksesta, taloudellisesta asemasta ja rahavirroista kiinnostuneille tahoille. Vaihtoehtoisia tunnuslukuja tulee tarkastella kuitenkin yhdessä IFRS:n mukaisten tunnuslukujen kanssa sekä huomioida, että kaikki yhtiöt eivät laske vaihtoehtoisia tunnuslukujaan samalla tavalla, jolloin ne eivät välttämättä ole vertailukelpoisia muiden yhtiöiden esittämien samannimisten tunnuslukujen kanssa.

Vaihtoehtoista tunnuslukua liikevaihdon kasvu käytetään kuvaamaan konsernin liiketoiminnan volyymin kehitystä. Vaihtoehtoisia tunnuslukuja vertailukelpoinen EBITDA, EBITDA ja EBITA käytetään kuvaamaan konsernin operatiivista kannattavuutta ja vertailukelpoisia muutoksia eri kausien välillä. Vertailukelpoisessa EBITDA:ssa on huomioitu vertailukelpoisuuteen vaikuttavia lähtökohtaisesti jatkuvassa liiketoiminnassa ei-toistuvia eriä. EBITA-tunnusluku selkeyttää IFRS 16 Vuokrasopimukset -standardin vaikutusta konsernin tuloksellisuuteen. Tunnusluvut omaisuusaste ja nettovelkaantumisaste sekä sijoitetun pääoman tuotto kuvaavat konsernin rahoituksellista asemaa ja pääoman tuottoa.

Tunnuslukujen laskentakaavat

EUR tuhatta	1-6/2023	1-6/2022	1-12/2022
LIIEKVAIHDON KASVU, %			
Liikevaihto	17 555	15 517	29 311
Vertailukauden liikevaihto	15 517	12 416	24 537
Liikevaihdon muutos	2 038	3 101	4 774
LIIEKVAIHDON KASVU, %	13,1 %	25,0 %	19,5 %

EUR tuhatta	1-6/2023	1-6/2022	1-12/2022
VERTAILUKELPOINEN EBITDA			
Liikevaihto	17 555	15 517	29 311
Liiketoiminnan muut tuotot	35	4	57
Materiaalit ja palvelut	-1 878	-1 536	-3 114
Henkilöstökulut	-10 671	-9 463	-18 101
Liiketoiminnan muut kulut	-1 750	-1 530	-3 158
Osuus osakusyriyten tuloksesta	6	9	13
Vertailukelpoisuuteen vaikuttavat erät			
Yritysostojen transaktiokulut	13	26	36
Integraatioprosesseihin liittyvät ei-toistuvat toimitila-, henkilöstö- ja muut kulut	35	0	118
IFRS-siirtymään ja konserniraportointiin liittyvät kulut	59	9	66
Ylimmän johdon vaihdoksiin liittyvä kertaluontoiset erät	0	10	10
Muut	0	10	10
Vertailukelpoisuuteen vaikuttavat erät yhteensä:	106	55	241
VERTAILUKELPOINEN EBITDA	3 403	3 056	5 250

EUR tuhatta	1-6/2023	1-6/2022	1-12/2022
EBITDA			
Liikevaihto	17 555	15 517	29 311
Liiketoiminnan muut tuotot	35	4	57
Materiaalit ja palvelut	-1 878	-1 536	-3 114
Henkilöstökulut	-10 671	-9 463	-18 101
Liiketoiminnan muut kulut	-1 750	-1 530	-3 158
Osuus osakusyriyten tuloksesta	6	9	13
EBITDA	3 297	3 001	5 009

EUR tuhatta	1-6/2023	1-6/2022	1-12/2022
EBITA			
Liikevaihto	17 555	15 517	29 311
Liiketoiminnan muut tuotot	35	4	57
Materiaalit ja palvelut	-1 878	-1 536	-3 114
Henkilöstökulut	-10 671	-9 463	-18 101
Liiketoiminnan muut kulut	-1 750	-1 530	-3 158
Osuus osakusyriyten tuloksesta	6	9	13
Suunnitelman mukaiset poistot (pl. poistot asiakassopimuksista)	-893	-908	-1 855
EBITA	2 404	2 093	3 154

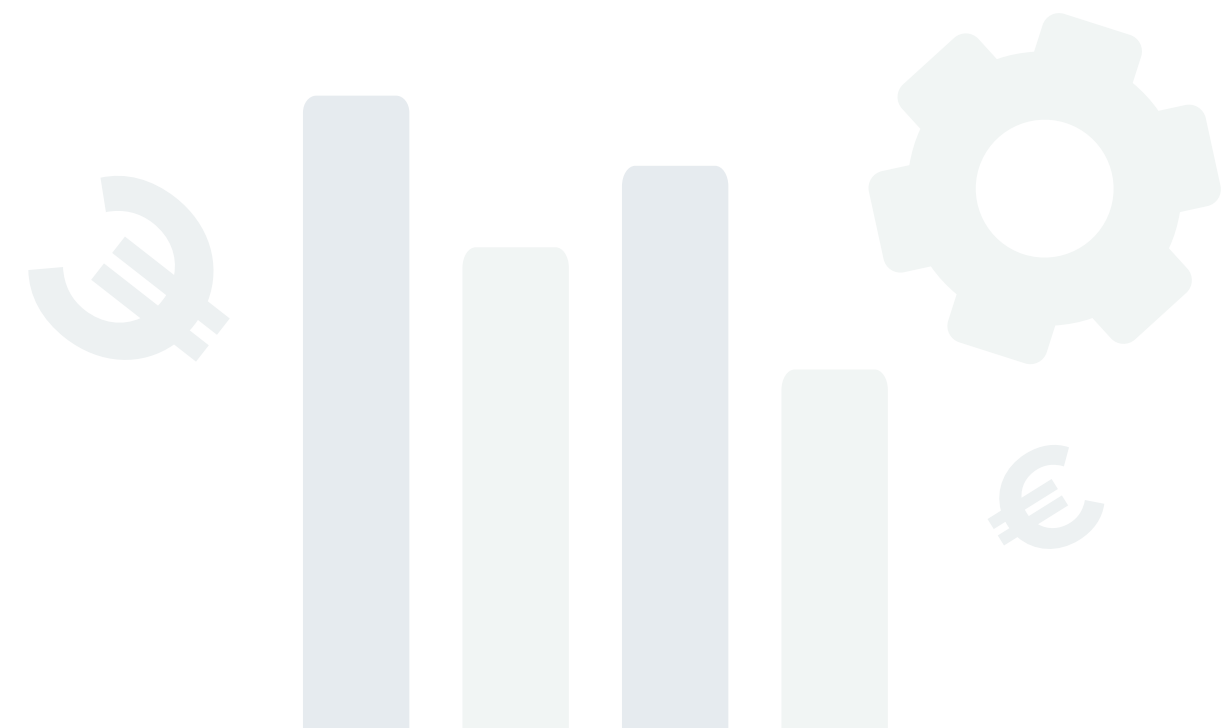
EUR tuhatta	1-6/2023	1-6/2022	1-12/2022
LIIKEVOITTO			
Liikevaihto	17 555	15 517	29 311
Liiketoiminnan muut tuotot	35	4	57
Materiaalit ja palvelut	-1 878	-1 536	-3 114
Henkilöstökulut	-10 671	-9 463	-18 101
Liiketoiminnan muut kulut	-1 750	-1 530	-3 158
Osuus osakkusyriyten tuloksesta	6	9	13
Poistot ja arvonalentumiset	-1 196	-1 154	-2 369
LIIKEVOITTO	2 100	1 847	2 640

EUR tuhatta	1-6/2023	1-6/2022	1-12/2022
OMAVARAISUUSASTE, %			
Oma pääoma	14 242	12 615	13 480
Taseen loppusumma	30 386	27 046	29 154
Saadut ennakot	66	73	100
OMAVARAISUUSASTE, %	47,0 %	46,8 %	46,4 %

EUR tuhatta	1-6/2023	1-6/2022	1-12/2022
NETTOVELKAANTUMISASTE, %			
Korolliset velat	8 375	7 428	8 105
Rahavarat	3 204	3 150	2 852
Oma pääoma	14 242	12 615	13 480
NETTOVELKAANTUMISASTE, %	36,3 %	33,9 %	39,0 %

EUR tuhatta	1-6/2023	1-6/2022	1-12/2022
SIJOITETUN PÄÄOMAN TUOTTO (ROI), %			
Voitto ennen veroja	1 869	1 758	2 461
Korkokulut	-252	-91	-184
Taseen loppusumma	30 386	27 046	29 154
Korottomat velat	7 768	7 004	7 569
SIJOITETUN PÄÄOMAN TUOTTO (ROI), %	9,4 %	9,2 %	12,3 %

EUR tuhatta	1-6/2023	1-6/2022	1-12/2022
OSAKEKOHTAINEN TULOS (EPS), EUR			
Tilikauden tulos	1 524	1 447	2 036
Keskimääräinen osakemäärä, 1 000 kpl	3 909	3 864	3 872
OSAKEKOHTAINEN TULOS (EPS), EUR	0,39	0,37	0,53



Tunnuslukujen laskentakaavat

Liikevaihdon kasvu, %	=	$\frac{\text{Liikevaihto raportointikaudella} - \text{Liikevaihto vertailukaudella}}{\text{Liikevaihto vertailukaudella}} \times 100$
Vertailukelpoinen EBITDA	=	Liikevaihto + liiketoiminnan muut tuotot - materiaalit ja palvelut - henkilöstökulut - liiketoiminnan muut kulut + osuus osakkuusyritysten voitosta +/- vertailukepoisuuteen vaikuttavat erät
Vertailukelpoinen EBITDA liikevaihdosta, %	=	$\frac{\text{Vertailukelpoinen EBITDA}}{\text{Liikevaihto}} \times 100$
Käyttökate (EBITDA)	=	Liikevaihto + liiketoiminnan muut tuotot - materiaalit ja palvelut - henkilöstökulut - liiketoiminnan muut kulut + osuus osakkuusyritysten voitosta
Käyttökate liikevaihdosta, %	=	$\frac{\text{Käyttökate}}{\text{Liikevaihto}} \times 100$
EBITA	=	Liikevaihto + liiketoiminnan muut tuotot - materiaalit ja palvelut - henkilöstökulut - liiketoiminnan muut kulut - poistot ja arvonalentumiset (pl. yrityshankintoihin liittyvät aineettomien hyödykkeiden poistot sekä liikearvon alentumiset)
EBITA liikevaihdosta, %	=	$\frac{\text{EBITA}}{\text{Liikevaihto}} \times 100$
Liikevoitto (EBIT)	=	Liikevaihto + liiketoiminnan muut tuotot - materiaalit ja palvelut - henkilöstökulut - liiketoiminnan muut kulut - poistot ja arvonalentumiset
Liikevoitto liikevaihdosta, %	=	$\frac{\text{Liikevoitto}}{\text{Liikevaihto}} \times 100$
Omavaraisuusaste, %	=	$\frac{\text{Oma pääoma kauden lopussa}}{\text{Taseen loppusumma kauden lopussa} - \text{Saadut ennakot kauden lopussa}} \times 100$
Nettovelkaantumisaste, %	=	$\frac{\text{Korolliset velat kauden lopussa} - \text{Rahavarat kauden lopussa}}{\text{Oma pääoma yhteensä kauden lopussa}} \times 100$
Sijoitetun pääoman tuotto (ROI), %	=	$\frac{\text{Voitto ennen veroja} + \text{korkokulut}}{\text{Taseen loppusumma kauden lopussa} - \text{Korottomat velat kauden lopussa}} \times 100$
Osakekohtainen tulos (EPS)	=	$\frac{\text{Emoyhtiön omistajille kuuluva katsauskauden voitto tai tappio}}{\text{Osakkeiden osakeantioikaistu lukumäärä keskimäärin ilman omia osakkeita}}$



Puolivuosikatsauksen tiedot *(IFRS, tilintarkastamaton)*

1.1.2023–30.6.2023

Konsernin laaja tuloslaskelma 1.1.-30.6.2023

EUR tuhatta	1-6/2023	1-6/2022	1-12/2022
LIIVEVAIHTO	17 555	15 517	29 311
Liiketoiminnan muut tuotot	35	4	57
Materiaalit ja palvelut	-1 878	-1 536	-3 114
Henkilöstökulut	-10 671	-9 463	-18 101
Poistot ja arvonalentumiset	-1 196	-1 154	-2 369
Liiketoiminnan muut kulut	-1 750	-1 530	-3 158
Osuus pääomaosuusmenetelmällä käsiteltävien osakkuusyhtiöiden voitosta tai tappiosta	6	9	13
LIIVEVOITTO	2 100	1 847	2 640
Rahoitustuotot	21	2	5
Rahoituskulut	-252	-91	-184
TULOS ENNEN VEROJA	1 869	1 758	2 461
Tuloverot	-345	-311	-425
TILIKAUDEN TULOS	1 524	1 447	2 036
OSAKEKOHTAINEN TULOS (LAIMENNETTU / LAIMENTAMATON)	0,39	0,37	0,53

Liitetiedot ovat kiinteä osa konsernin puolivuositiedosta.



Konsernin tase

EUR tuhatta	6/2023	6/2022	12/2022
VARAT			
Liikearvo	10 052	8 800	9 768
Aineettomat hyödykkeet	5 434	5 005	5 561
Aineelliset käyttöomaisuushyödykkeet	7 592	6 323	7 245
Muut pitkäaikaiset rahoitusvarat	2	2	2
Osuudet pääomaosuusmenetelmällä yhdisteltävissä yhteisöissä	66	58	61
Laskennalliset verosaamiset	57	29	31
Muut saamiset	61	67	64
PITKÄAIKAISET VARAT YHTEENSÄ	23 263	20 283	22 732
Myyntisaamiset ja muut saamiset	3 919	3 613	3 570
Rahavarat	3 204	3 150	2 852
LYHYTAIKAISET VARAT YHTEENSÄ	7 123	6 764	6 422
VARAT YHTEENSÄ	30 386	27 046	29 154

Liitetiedot ovat kiinteä osa konsernin puolivuositiedosta.

EUR tuhatta	6/2023	6/2022	12/2022
OMA PÄÄOMA JA VELAT			
Osakepääoma	80	80	80
Sijoitetun vapaan oman pääoman rahasto	10 879	10 544	10 819
Kertyneet voittovarot	3 284	1 991	2 580
OMA PÄÄOMA YHTEENSÄ	14 242	12 615	13 480
Rahoitusvelat	1 200	700	1 400
Vuokrasopimusvelat	5 224	4 220	4 734
Laskennalliset verovelat	1 351	1 077	1 276
PITKÄAIKAISET VELAT YHTEENSÄ	7 774	5 997	7 411
Rahoitusvelat	400	1 200	400
Vuokrasopimusvelat	1 551	1 308	1 570
Ostovelat ja muut velat	6 418	5 927	6 293
LYHYTAIKAISET VELAT YHTEENSÄ	8 369	8 435	8 264
OMA PÄÄOMA JA VELAT YHTEENSÄ	30 386	27 046	29 154

Konsernin rahavirtalaskelma

EUR tuhatta	1-6/2023	1-6/2022	1-12/2022
LIIKETOMINNAN RAHAVIRTA:			
Tilikauden tulos	1 524	1 447	2 036
Oikaisut			
Suunnitelman mukaiset poistot	1 196	1 154	2 369
Osuus pääomaosuusmenetelmällä käsiteltävien osakkuusyhtiöiden voitosta tai tappiosta	-6	-9	-13
Rahoitustuotot ja kulut	232	89	179
Tuloverot	345	311	425
Käyttöpääoman muutos			
Lyhytaikaisten liikesaamisten muutos	-327	-43	-226
Lyhytaikaisten velkojen muutos	87	454	934
Maksetut korot ja muut rahoituskulut	-264	-91	-154
Saadut korot ja muut rahoitustuotot	16	2	5
Maksetut välittömät verot	-320	-288	-313
LIIKETOIMINNAN RAHAVIRTA	2 483	3 026	5 241
INVESTOINTIEN RAHAVIRTA:			
Investoinnit aineellisiin ja aineettomiin hyödykkeisiin	-187	-203	-562
Ostetut tytäryhtiöosakkeet / liiketoiminnot	-278	-2 253	-3 576
INVESTOINTIEN RAHAVIRTA	-465	-2 456	-4 138

EUR tuhatta	1-6/2023	1-6/2022	1-12/2022
RAHOITUKSEN RAHAVIRTA:			
Pitkäaikaisten lainojen nostot	0	0	800
Lyhytaikaisten lainojen nostot	0	1 000	200
Pitkäaikaisten lainojen takaisinmaksut	-200	-100	-200
Vuokrasopimusvelkojen takaisinmaksut	-645	-654	-1 386
Maksetut osingot	-821	-772	-772
RAHOITUKSEN RAHAVIRTA	-1 666	-526	-1 358
RAHAVARAT TILIKAUDEN ALUSSA	2 852	3 106	3 106
Rahavarojen muutos, lisäys(+) / vähennys (-)	352	44	-254
RAHAVARAT TILIKAUDEN LOPUSSA	3 204	3 150	2 852

Laskelma konsernin oman pääoman muutoksista

EUR tuhatta	Osakepääoma	Sijoitetun vapaan oman pääoman rahasto	Kertyneet voittovarot	Oma pääoma yhteensä
OMA PÄÄOMA 1.1.2023	80	10 819	2 580	13 480
Tilikauden tulos			1 524	1 524
Muut laajan tuloksen erät			0	0
Tilikauden laaja tulos	0	0	1 524	1 524
Osakeannit		59		59
Osingonjako			-821	-821
Liiketoimet omistajien kanssa	0	59	-821	-761
OMA PÄÄOMA 30.6.2023	80	10 879	3 284	14 242
OMA PÄÄOMA 1.1.2022	80	10 031	1 313	11 424
Tilikauden tulos			1 447	1 447
Muut oikaisut			2	2
Tilikauden laaja tulos	0	0	1 449	1 449
Osakeannit		513		513
Osingonjako			-772	-772
Liiketoimet omistajien kanssa	0	513	-772	-258
OMA PÄÄOMA 30.6.2022	80	10 544	1 991	12 615
OMA PÄÄOMA 1.1.2022	80	10 031	1 313	11 424
Tilikauden tulos			2 036	2 036
Muut oikaisut			2	2
Tilikauden laaja tulos	0	0	2 038	2 038
Osakeannit		788		788
Osingonjako			-772	-772
Liiketoimet omistajien kanssa	0	788	-772	17
OMA PÄÄOMA 31.12.2022	80	10 819	2 580	13 480



Puolivuosikatsauksen liitetiedot

Aallon Group Oyj (jäljempänä "Yhtiö" tai "emoyhtiö") tytäryhtiöineen (yhdessä "Aallon", "Aallon-konserni" tai "Konserni") on yksi Suomen johtavista tilitoimistopalveluiden ja niitä tukevien asiantuntijapalveluiden tuottajista.

Palveluilta tarjotaan koko Suomessa asiakasta lähellä sijaitsevista paikallistoimistoista, enenevästi digitaalisena ja kuukausittain laskutettavana palvelukokonaisuutena.

Konsernin emoyhtiö Aallon Group Oyj (Y-tunnus: 2931805-5) on suomalainen julkinen osakeyhtiö, jonka kotipaikka on Helsinki, Suomi ja rekisteröity osoite on Esterinportti 2, 00240 Helsinki.

Aallon Group Oyj:n hallitus on hyväksynyt nämä puolivuositiedot 15.8.2023. Puolivuosikatsaus on tilintarkastamaton.

1. Yleiset tiedot

1.1 Laatimisperusta

Tämä osavuositiedot on laadittu IAS 34 Osavuositiedot -standardin ja EU:ssa hyväksytyjen kansainvälisten tilinpäätösstandardien (International Reporting Standards, IFRS) mukaisesti ja sitä laadittaessa on noudatettu voimassa olevia IAS- ja IFRS-standardeja sekä SIC- ja IFRIC-tulkintoja. Puolivuosikatsauksen liitetiedot ovat myös suomalaisten, IFRS-sääntöjä täydentävien kirjanpito- ja yhteisölaainsäädännön vaatimusten mukaiset. IFRS-standardien mukaiseksi konvertoidut aikaisempien vuosien vertailutiedot ja niiden muutokset verrattuna FAS raportointiin on esitetty IFRS siirtymätiedotteessa 15.6.2023. Puolivuosikatsausta tulee lukea yhdessä siirtymätiedotteen kanssa.

Puolivuosikatsaus on laadittu euroissa, joka on Aallon konsernin toiminta- ja esittämismuoto. Tiedotteen luvut on pyöris-

tetty, joten yhteenlaskettu summa saattaa poiketa taulukossa esitettyjen summatietojen kanssa. Tiedotteen luvut esitetään tuhansina euroina, ellei muuta mainita.

1.2 Konsolidointiperiaatteet

Puolivuosikatsaus sisältää emoyhtiö Aallon Group Oyj:n lisäksi seuraavat tytäryhtiöt:

Yritys	Kotipaikka	Omistus 30.6.2023	Omistus 31.12.2022
Aallon Helsinki Oy	Helsinki	100 %	100 %
Aallon Turku Oy	Turku	100 %	100 %
Aallon Tampere Oy	Tampere	100 %	100 %
Aallon Jyväskylä Oy	Jyväskylä	100 %	100 %
Aallon Oulu Oy	Oulu	100 %	100 %
Aallon Rätinki Oy	Oulu	100 %	100 %
Aallon Kemi Oy	Kemi	100 %	100 %
Rakennus-Rätinki Oy	Oulu	100 %	100 %
Rätinki Kainuu Oy	Sotkamo	100 %	25 %

Konsernilla on 100 %:n omistukseen perustuva määräysvalta kaikissa tytäryhtiöissään. Hankitut tytäryhtiöt sisällytetään katsauksen lukuihin hankintahetkestä määräysvallan päättämiseen asti.

Konserniyhtiöiden keskinäinen osakkeenomistus on eliminoitu hankintamenomenetelmällä. Tytäryhtiön hankinnasta maksettava vastike määritetään luovutettujen varojen, vastattaviksi otettujen velkojen ja konsernin liikkeeseen laskemien oman pääoman ehtoisten osuuksien käypänä arvona. Yksilöitävissä olevat liiketoimintojen yhdistämisessä hankitut varat ja vastattaviksi otetut velat sekä ehdolliset velat arvostetaan hankinta-ajankohdan käyppiin arvoihin.

Hankintaan liittyvät menot kirjataan kuluksi. Mahdolliset lisäkauppahinnat on arvostettu hankintahetkellä käypään arvoon ja luokiteltu vieraaksi pääomaksi. Lisäkauppahinnat arvostetaan käypään arvoon jokaisen tilikauden päättymispäivänä ja tästä syntyvä voitto tai tappio kirjataan tulosvaikutteisesti.

Liiketoimintojen yhdistämisessä syntyvä liikearvo kirjataan määrään, jolla luovutettu vastike ja aiemmin omistettu osuus yhteenlaskettuna ylittävät hankitun nettovarallisuuden käyvän arvon. Jos vastike on pienempi kuin hankitun tytäryhtiön nettovarallisuuden käypä arvo, negatiivinen erotus kirjataan tulosvaikutteisesti.

Kaikki konsernin sisäiset liiketapahtumat, saamiset, velat ja realisoitumattomat voitot, sekä sisäinen voitonjako eliminoidaan konsernitilinpäätöstä laadittaessa. Tytäryhtiöiden noudattamat tilinpäätöksen laatimisperiaatteet on muutettu vastaamaan Aallon-konsernin noudattamia laatimisperiaatteita.

Osakkuusyhtiöt on yhdistelty konsernitilinpäätökseen pääomaosuusmenetelmää käyttäen. Ne arvostetaan alkuperäiseen hankintamenuun, joka sisältää hankintaan liittyvät menot. Jos Aallon-konsernin osuus osakkuusyhtiön tappioista ylittää sijoituksen kirjanpitoarvon, sijoitus merkitään taseeseen nolla-arvoon eikä kirjanpitoarvon ylittäviä tappioita yhdistellä.

Voitot Aallon-konsernin ja osakkuusyhtiöiden välillä on eliminoitu Aallon-konsernin omistuosuuden mukaisesti. Osakkuusyhtiösijoitus sisältää sen hankinnasta syntyneen liikearvon. Aallon-konsernin omistuosuuden mukainen osuus osakkuusyhtiöiden tuloksesta esitetään omana eränään osana konsernin liikevoittoa.

Konsernilla ei ollut katsauskaudella tai vertailukausilla laajan tuloksen erä.

1.3 IFRS-siirtymän oman pääoman ja tuloksen täsmäytyslaskelmat

EUR tuhatta	1.1.2022	31.12.2022
OMA PÄÄOMA FAS	11 277	12 356
IFRS-oikaisut:		
Vuokrasopimukset	0	-46
Liiketoimintojen yhdistäminen	370	1 172
Listautumiskulut	-219	0
Rahoitusinstrumentit	-5	-6
IFRS-oikaisut yhteensä:	147	1 120
Muut oikaisut:	0	2
OMA PÄÄOMA IFRS	11 424	13 480

EUR tuhatta	1.1-30.6.2022	1.1-31.12.2022
TILIKAUDEN TULOS FAS	951	1 062
IFRS-oikaisut:		
Vuokrasopimukset	-23	-46
Liiketoimintojen yhdistäminen	408	801
Listautumiskulut	109	219
Rahoitusinstrumentit	2	-1
IFRS-oikaisut yhteensä:	496	973
TILIKAUDEN TULOS IFRS	1 447	2 036

1.4 Johdon harkintaan edellyttävät laatimisperiaatteet ja arvioihin liittyvät epävarmuustekijät

IFRS-konsernitilinpäätöksen laatiminen edellyttää, että yhtiön johto tekee tiettyjä arvioita ja oletuksia, jotka vaikuttavat varojen ja velkojen määriin, ehdollisten varojen ja velkojen esittämiseen konsernitilinpäätöksen laatimishetkellä sekä tuottojen ja kuluja määriin raportoitavalla kaudella. Ennusteet ja arviot edustavat johdon tämänhetkistä parasta näkemystä perus-

tuen historialliseen kokemukseen sekä muihin tekijöihin, sisältäen odotukset tulevaisuuden tapahtumista, joiden uskotaan olevan perusteltuja. Toteutuneet tulokset ja ajoitus voivat kuitenkin olla erilaisia verrattuna näihin ennusteisiin.

Ennusteiden ja arvioiden toteutumisesta sekä oletusten taustalla olevien tekijöiden muutoksia seurataan konsernissa säännöllisesti. Muutokset arvioissa ja oletuksissa merkitään kirjanpitoon sillä tilikaudella, jonka aikana arviota tai oletusta korjataan, ja kaikilla tämän jälkeisillä tilikausilla.

Seuraavassa käsitellään niitä arvioita ja oletuksia, jotka ovat tavanomaista monimutkaisempia tai joiden osalta on käytetty tavanomaista suuremmissa määrin harkintaa, tai joihin liittyvät oletukset ja arviot ovat konsernitilinpäätöksen kannalta merkittäviä.

a) Liikearvo ja arvonalentumistestaus

Konsernin liikearvo on kohdistettu liiketoimintasegmentille Suomen tilitoimintoliiketoiminta. Tämän on katsottu olevan konsernin alin rahavirtaa tuottava yksikkö, johon liiketoimintaa voidaan kohdistaa.

Liikearvoa testataan arvonalentumisen varalta vähintään vuosittain tai useammin, mikäli viitteitä mahdollisesta arvonalentumisesta ilmenee. Rahavirtaa tuottavan yksikön kerrytettävissä oleva rahamäärä perustuu käyttöarvolaskelmaan, joka edellyttää arvioiden käyttämistä tietyissä erissä kuten ennustetut tulevaisuuden kassavirrat, liikevaihdon kasvuvauhti ja diskonottokorko. Konsernin taseessa liikearvoa oli 30.6.2023 10,0 milj. euroa (8,8).

b) Vuokrasopimukset

Konsernin vuokrasopimukset liittyvät pääasiassa liiketoiminnassa käytettyihin toimitiloihin. Sopimukset ovat joko määräaikaista (10 kk - 7 v) tai toistaiseksi voimassa olevia. Suurin osa sopimuksista kirjataan taseeseen käyttöoikeusomaisuuseränä ja vuokrasopimusvelkana soveltaen IFRS 16 -standardia.

Käyttöoikeusomaisuuserät poistetaan tasaisesti vuokra-ajan kuluessa. Vuokrasopimuksen alkamisajankohtana konserni arvostaa vuokrasopimusvelan tulevien maksujen nykyarvoon. Vuokramaksut diskontataan käyttäen vuokrasopimuksen sisäistä korkoa.

Yleensä sisäinen korkokanta ei ole suoraan määritettävissä, ja silloin konserni käyttää lisäluoton korkoa eli korkoa, jota vuokralle ottaja maksaisi vuokrasopimuksen alkamisajankohtana lainasta hankkiakseen vastaavan omaisuuserän.

Edelleen toistaiseksi voimassa olevien tai erinäisillä optioilla jatkuvien vuokrasopimusten osalta tarkkaa vuokra-aikaa ei voida aina määrittää. Näiltä osin vuokra-ajan määrittämiseen käytetään johdon harkintaa tapauskohtaisesti. Jos viitteitä muuhun ei ole, johto on arvioinut tällaisten tilojen vuokra-ajaksi viisi vuotta raportointikauden päättymisestä eteenpäin.

c) Liiketoimintojen yhdistäminen

Liiketoimintojen yhdistämisessä hankittu nettovarallisuus arvostetaan käypään arvoon. Hankitun nettovarallisuuden ylittävä osuus luovutetusta vastikkeesta kirjataan taseeseen liikearvoksi laadintaperiaatteiden mukaisesti. Hankitun nettovarallisuuden käyvän arvon määrittäminen perustuu arvioihin hyödykkeisiin liittyvistä rahavirroista, mikä, edellyttää johdolta arvioiden ja oletusten käyttöä hyödykkeen tulevasta tulontuottokyvystä. Hankittujen aineettomien ja aineellisten hyödykkeiden (kuten asiakassuhteiden) arvostamisen yhteydessä määritettävien poistoaikojen asettaminen edellyttää arvioita hyödykkeiden taloudellisesta vaikutusajasta.

2. Liikevaihto ja segmentti-informaatio

Aallon-konserni tarjoaa asiakkailleen tilitoimistopalveluita, joihin kuuluu talousprosessien ulkoistuspalvelut ja niihin liittyvät ohjelmistot sekä neuvontapalveluita muun muassa talouteen, juridiikkaan ja verotukseen liittyen. Aallon Groupin asiakkaat ovat pääasiallisesti suomalaisia yrityksiä, yhdistyksiä ja säätiöitä.

2.1 Transaktiohinnan määrittäminen ja kohdistaminen suoritevelvoitteille sekä tuloutus

Pääsääntöisesti asiakkaan kanssa sovitaan jatkuvien taloushallintopalveluiden tuottamisesta kokonaisuutena, mutta usein jakautuen eri osaprosesseihin, joiden osalta hyöty asiakkaalle kuitenkin syntyy taloushallintopalvelun kokonaisuudesta. Myöskään tarvittaessa tehtävät palvelut eivät ole eriytettävissä jatkuvien palveluiden kokonaisuudesta vaan niiden suorittaminen on nivoutunut sopimuksella eriteltyjen rutiininomaisesti toteutuviin palveluihin.

Näin ollen pääsääntöisesti tilitoimistopalveluiden sopimus muodostaa yhden suoritevelvoitteen. Juridiset sekä muut vastaavat asiantuntijapalvelut sekä merkittävät järjestelmäprojektit kokonaisuudet ovat useimmiten käsiteltävissä omana suoritevelvoitteenaan, mikäli niiden laajuus ylittää perusmuotoisen tilitoimiston neuvontapalvelun.

Konserni toimii pääsääntöisesti kaikissa sopimuksissaan päämiehenä, vastaten myös alihankkijoita käyttäessään lopullisesta toimituksesta asiakkaalle.

Transaktiohintaa on se vastikemäärä johon Aallon-konserni odottaa olevansa oikeutettu asiakkaalle luovutettuja palveluita vastaan. Asiakassopimuksissa luvattu vastike määritellään joko kiinteäksi määrätyn suoritteiden osalta tai muuttuvaksi pääsääntöisesti asiakkaan volyymeihin tai suoritteiden vaatimaan työmäärään perustuen.

Tilitoimistopalvelut ovat rutiininomaisia ja toistuvia, joten asiakkaan voidaan katsoa saavan niihin liittyvän hyödyn sitä mukaa kuin niitä tuotetaan, jolloin myyntituotot kirjataan sitä mukaa kun palveluita tuotetaan ja niihin liittyvän tuoton määrä on luotettavasti mitattavissa. Neuvonta- ja asiantuntijapalvelut tuloutetaan pääsääntöisesti kerralla, kun palvelu on suoritettu ja määräysvalta on siirtynyt asiakkaalle.

Toimitettujen palveluiden lopullinen tuotto on tiedossa, kun kaikki myyntiin liittyvät sitoumukset on selvitetty, joka tietyltä

osalta edellyttää aina johdon harkintaa. Aallon-konserni perustaa nämä arviot aiempien vuosien toteumiin ottaen huomioon asiakkaan ja toimeksiantojen erityispiirteet.

Myynnin ei katsota sisältävän rahoituselementtiä. Tuotto muodostuu laskutettavasta arvosta vähennettynä arvonlisäverolla sekä mahdollisilla annetuilla myynti- ja volyymlaskennuksilla.

	1-6/2023 EUR tuhatta	%	1-6/2022 EUR tuhatta	%	1-12/2022 EUR tuhatta	%
Liikevaihto jatkuvista tilitoimistopalveluista	17 165	98%	15 171	98%	28 671	98%
Liikevaihto lisäarvopalveluista	390	2%	346	2%	640	2%
LIIKEVAIHTO YHTEENSÄ	17 555	100%	15 517	100%	29 311	100%

2.2 Segmenttiraportointi

Aallon-konserni muodostaa yhden toimintasegmentin. Tämä vastaa tapaa, jolla konsernin resurssit kohdistetaan sekä tuloksia arvioidaan ja raportoidaan sisäisesti ylimmälle operatiiviselle päätöksentekijälle ("YOP" englanniksi: Chief Operating Decision Maker, "CODM"), sekä tapaa jolla ylin operatiivinen päätöksentekijä tekee päätöksiä resurssien kohdistamisesta ja arvioi tuloksellisuutta.

Aallon-konsernin johto on käyttänyt harkintaansa toimintasegmenttiraportointia määrittäessään. Harkinta on koskenut YOP:n määrittelyä sekä konsernin johtamisessa tehtäviä päätöksiä ja käytettäviä raportteja. Konsernin toimitusjohtaja on määritellyt ylimmäksi operatiiviseksi päätöksentekijäksi perustuen hänen vastuuseensa resurssien kohdistumisesta ja tuloksellisuuden arvioinnista.

3. Työsuhde-etuudet

Konsernin kaikki eläkevastuista syntyvät työsuhde-etuudet ovat paikallisten sääntöjen ja käytäntöjen mukaisia maksupohjaisia järjestelyitä, joissa Aallon-konserni suorittaa kiinteitä maksuja eläkevakuutuksiin ilman oikeudellisia tai tosiasiallisia velvoitteita lisämaksuihin. Maksupohjaisiin eläkejärjestelyihin tehdyt suoritukset kirjataan tulosvaikutteisesti työsuhde-etuuksista aiheutuviksi kuluiksi sillä tilikaudella, jota veloitus koskee.

Aallon-konsernin maksamat kokonaispalkkiot muodostuvat peruspalkkioista, luontaiseduista ja lyhyen aikavälin kannustimista. Lyhyen aikavälin kannustinjärjestelmästä kirjattava velka ja kulu perustuvat kaavaan, jossa huomioidaan palkkionsaajien suoriutuminen sekä konsernin tai sen osien tulos.

4. Pysyvät vastaavat ja vuokrasopimukset

4.1 Liikearvo ja aineettomat hyödykkeet

Aineettomat hyödykkeet kirjataan alkuperäiseen hankintameno- ja niistä kirjataan tasapoisto taloudellisen vaikutusajan kuluessa. Aineettomiin hyödykkeisiin kuuluvat kehittämismenot ja muut aineettomat hyödykkeet.

Aallon-konserni arvioi jokaisena raportointikauden päättymispäivänä, onko viitteitä sille, että muun aineettoman hyödykkeen kuin liikearvon arvo on alentunut. Jos viitteitä ilmenee, konserni arvioi kyseisestä omaisuuserästä kerrytettävissä olevan rahamäärän. Kerrytettävissä oleva rahamäärä on omaisuuserän käypä arvo vähennettynä myynnistä aiheutuvilla menoilla tai sitä korkeampi käyttöarvo. Arvon alentumistappio kirjataan tulosvaikutteisesti, kun omaisuuserän kirjanpitoarvo ylittää siitä kerrytettävissä olevan rahamäärän. Liikearvojen testaus on kuvattu alla.

Liikearvo

Liiketoimintojen hankinnasta syntyvä liikearvo kirjataan määrään, jolla luovutettu vastike ja mahdollinen aiemmin omistettu osuus hankinnan kohteessa yhteenlaskettuna ylittävät konsernin osuuden hankitun nettovarallisuuden käyvästä arvosta. Liikearvo merkitään taseeseen vähennettynä mahdollisilla kertyneillä arvonalentumistappiolla. Liikearvosta ei kirjata poistoja, vaan se testataan raportointikausittain mahdollisen arvonalentumisen varalta.

Asiakassuhteet

Aallon-konsernin omistamat asiakassuhteet on hankittu yrittäjäkauppojen yhteydessä ja ne on alun perin merkitty taseeseen käypään arvoon ja poistetaan tasapoistoin niiden arvioituna taloudellisena vaikutusaikana. Aallon-konsernin johto on arvioinut, että alalle tyypillinen asiakassuhteiden taloudellinen vaikutusaika on 10 vuotta.

Kehittämismenot

Kehittämismenoihin on kirjattu palkka- ja taloushallintoprosessien tuotteistamisprojekteista syntyneet suorat kustannukset. Kehittämismenoista tehdään tasapoistot niiden taloudellisen vaikutusajan kuluessa. Taloudelliseksi vaikutusajaksi on arvioitu 5 vuotta.

Muut aineettomat hyödykkeet

Muihin aineettomiin hyödykkeisiin sisältyy aineettomia oikeuksia ja muita aineettomia hyödykkeitä. Sellaiset aineettomat hyödykkeet, kuten järjestelmätoimitukset, joilla on rajallinen taloudellinen vaikutusaika, merkitään taseeseen alkuperäiseen hankintamenoon vähennettynä kertyneillä poistoilla ja mahdollisilla arvonalentumisilla.

4.2 Liikearvon arvonalentumistestaus

Katsauskaudella ei havaittu viitteitä liikearvon alentumisesta.

EUR tuhatta	Liikearvo	Asiakassuhteet	Kehittämismenot	Muut aineettomat hyödykkeet	Yhteensä
HANKINTAMENO 1.1.2023	9 768	5 957	713	190	16 627
Liiketoimintojen yhdistäminen	283	232			515
Lisäykset			26	5	31
HANKINTAMENO 30.6.2023	10 052	6 188	738	195	17 174
Kertyneet poistot ja arvonalentumiset 1.1.2023	0	-952	-228	-118	-1 298
Katsauskauden poistot	0	-303	-72	-15	-390
Kertyneet poistot ja arvonalentumiset 30.6.2023	0	-1 256	-300	-133	-1 688
KIRJANPITOARVO 1.1.2023	9 768	5 004	485	72	15 329
KIRJANPITOARVO 30.6.2023	10 052	4 933	439	62	15 485

EUR tuhatta	Liikearvo	Asiakassuhteet	Kehittämismenot	Muut aineettomat hyödykkeet	Yhteensä
HANKINTAMENO 1.1.2022	6 992	3 984	526	151	11 652
Liiketoimintojen yhdistäminen	1 808	1 158			2 966
Lisäykset			111	34	145
HANKINTAMENO 30.6.2022	8 800	5 142	637	185	14 764
Kertyneet poistot ja arvonalentumiset 1.1.2022	0	-438	-105	-84	-627
Katsauskauden poistot	0	-246	-64	-23	-332
Kertyneet poistot ja arvonalentumiset 30.6.2022	0	-683	-169	-107	-959
KIRJANPITOARVO 1.1.2022	6 992	3 547	421	66	11 025
KIRJANPITOARVO 30.6.2022	8 800	4 458	468	78	13 805

EUR tuhatta	Liikearvo	Asiakassuhteet	Kehittämismenot	Muut aineettomat hyödykkeet	Yhteensä
HANKINTAMENO 1.1.2022	6 992	3 984	526	151	11 652
Liiketoimintojen yhdistäminen	2 776	1 972			4 749
Lisäykset			187	39	226
HANKINTAMENO 31.12.2022	9 768	5 957	713	190	16 627
Kertyneet poistot ja arvonalentumiset 1.1.2022	0	-438	-105	-84	-627
Katsauskauden poistot	0	-515	-123	-34	-671
Kertyneet poistot ja arvonalentumiset 31.12.2022	0	-952	-228	-118	-1 298
KIRJANPITOARVO 1.1.2022	6 992	3 547	421	66	11 025
KIRJANPITOARVO 31.12.2022	9 768	5 004	485	72	15 329

4.3 Aineelliset hyödykkeet

Aineelliset hyödykkeet koostuvat pääosin toimistokalusteista, IT-laitteistosta ja muista työkaluista. Aineelliset käyttöomaisuushyö-

dykkeet arvostetaan alkuperäiseen hankintamenuun vähennettynä kertyneillä poistoilla ja mahdollisilla arvonalentumistappioilla.

EUR tuhatta	Koneet ja kalusto	Käyttöoikeusomaisuuserät	Muut aineelliset hyödykkeet	Yhteensä
HANKINTAMENO 1.1.2023	1 358	8 124	18	9 500
Liiketoimintojen yhdistäminen	10	166		176
Lisäykset	87	897		984
Vähennykset	-7			-7
HANKINTAMENO 30.6.2023	1 448	9 188	18	10 653
Kertyneet poistot ja arvonalentumiset 1.1.2023	-606	-1 649		-2 255
Katsauskauden poistot	-92	-714		-806
Kertyneet poistot ja arvonalentumiset 30.6.2023	-697	-2 364		-3 061
KIRJANPITOARVO 1.1.2023	752	6 475	18	7 245
KIRJANPITOARVO 30.6.2023	750	6 824	18	7 592

EUR tuhatta	Koneet ja kalusto	Käyttöoikeusomaisuuserät	Muut aineelliset hyödykkeet	Yhteensä
HANKINTAMENO 1.1.2022	1 037	6 956	18	8 011
Liiketoimintojen yhdistäminen	19	51		69
Lisäykset	37	131		168
Vähennykset	0	-573		-573
HANKINTAMENO 30.6.2022	1 099	6 565	18	7 682
Kertyneet poistot ja arvonalentumiset 1.1.2022	-432	-110		-541
Katsauskauden poistot	-83	-735		-817
Kertyneet poistot ja arvonalentumiset 30.6.2022	-514	-845		-1 359
KIRJANPITOARVO 1.1.2022	606	6 847	18	7 470
KIRJANPITOARVO 30.6.2022	585	5 721	18	6 323

EUR tuhatta	Koneet ja kalusto	Käyttöoikeusomaisuuserät	Muut aineelliset hyödykkeet	Yhteensä
HANKINTAMENO 1.1.2022	1 037	6 956	18	8 011
Liiketoimintojen yhdistäminen	19	485		504
Lisäykset	300	683		982
Vähennykset	-4			-4
HANKINTAMENO 31.12.2022	1 358	8 124	18	9 500
Kertyneet poistot ja arvonalentumiset 1.1.2022	-432	-110		-541
Katsauskauden poistot	-174	-1 540		-1 714
Kertyneet poistot ja arvonalentumiset 31.12.2022	-606	-1 649		-2 255
KIRJANPITOARVO 1.1.2022	606	6 847	18	7 470
KIRJANPITOARVO 31.12.2022	752	6 475	18	7 245



Vuokrasopimukset

Konsernin vuokrasopimukset liittyvät pääasiassa liiketoiminnassa käytettyihin toimitiloihin sekä muihin aineellisiin hyödykkeisiin.

Konserni soveltaa valinnaisia helpotuksia olla kirjaamatta taseeseen lyhytaikaisia vuokrasopimuksia (vuokra-aika 12 tai vähemmän) ja vähäarvoisia vuokrasopimuksia (kohteena

olevan omaisuuserän arvo noin USD 5,000 tai vähemmän). Tällaiset sopimukset kirjataan kuluksi tasaisesti vuokra-aikana.

Toistaiseksi voimassaolevien sopimusten osalta johdon harkintaa käytetään sovellettavan vuokratkauden sekä lisäluoton koron määrittelyyn. Konserni toimii vähäisessä määrin vuokralle antajana vuokratessaan edelleen joitakin tiloja.

EUR tuhatta	Toimitilat	Muut erät	Yhteensä
30.6.2023			
Pitkäaikaiset vuokrasopimusvelat	5 198	26	5 224
Lyhytaikaiset vuokrasopimusvelat	1 509	42	1 551
VUOKRASOPIMUSVELAT YHTEENSÄ	6 707	68	6 775
30.6.2022			
Pitkäaikaiset vuokrasopimusvelat	4 193	28	4 220
Lyhytaikaiset vuokrasopimusvelat	1 286	21	1 308
VUOKRASOPIMUSVELAT YHTEENSÄ	5 479	49	5 528
31.12.2022			
Pitkäaikaiset vuokrasopimusvelat	4 699	36	4 734
Lyhytaikaiset vuokrasopimusvelat	1 528	42	1 570
VUOKRASOPIMUSVELAT YHTEENSÄ	6 227	78	6 305



5 Liiketoimintojen yhdistäminen

Aallon-konserni on tehnyt lukuisia yrityskauppoja tilikausilla 2023 ja 2022 tavoilla, jotka on listattu seuraavaan taulukkoon:

Yritys	Ajankohta	Kaupan kohde	Paikkakunta	Henkilöstö
2023				
Tiliborg Oy	6/2023	Liiketoiminta	Joensuu	4
Rätinki Kainuu Oy	4/2023	Osakkeet (75%)	Sotkamo	4
TulotAn Oy	4/2023	Liiketoiminta	Lahti	4
2022				
Tilitoimisto Rousu Oy	12/2022	Liiketoiminta	Haapavesi, Oulainen, Kärsämäki, Pukkila	12
Meritili Oy	11/2022	Liiketoiminta	Kotka	5
Peca Oy	9/2022	Liiketoiminta	Oulu	3
Pirkkalan tilitoimisto Oy	4/2022	Liiketoiminta	Pirkkala	4
HM-Tilipalvelu Oy	3/2022	Liiketoiminta	Helsinki	10
Kasvun Kaverit Oy	2/2022	Osakkeet (20%)	Rovaniemi	8
Tiliamppari Oy	2/2022	Liiketoiminta	Helsinki	4
Rakennus-Rätinki Oy	1/2022	Osakkeet (80%)	Oulu	5





Konsernitilinpäätöksessä yhdistellään hankitut tytäryhtiöt hankintamenetelmää käyttäen. Liiketoimintojen yhdistämisessä luovutettu vastike ja hankitun yhtiön yksilöitävissä olevat varat (kuten asiakassuhteet ja käyttöoikeusomaisuuserät) ja vastattavaksi otetut velat (kuten vuokrasopimusvelat) arvostetaan käypiin arvoihin hankintahetkenä. Hankintojen yhteydessä luovutettu vastike kattaa mahdollisesti luovutetut varat, hankkijaosapuolelle hankinnan kohteen aiempia omistajia kohtaan syntyneet velat sekä liikkeeseen lasketun oman pääomanehtoiset osuudet.

EUR tuhatta	1-6/2023	1-6/2022	1-12/2022
Kauppahinta, rahana ja osakkeina	421	2 663	4 236
Ehdolliset vastikkeet	67	75	125
KAUPPAHINTA YHT:	488	2 738	4 361
Varat			
Rahavarat	18	77	77
Asiakassuhteet	232	1 158	1 972
Käyttöoikeusomaisuuserät	166	51	485
Aineelliset käyttöomaisuushyödykkeet	10	19	22
Myyntisaamiset ja muut saamiset	24	39	39
Velat			
Vuokrasopimusvelat	166	51	485
Ostovelat ja muut velat	33	131	131
Laskennalliset verovelat	46	232	395
YKSILÖITÄVISSÄ OLEVA NETTOVARALLISUUS	205	930	1 585
LIIKEARVO	283	1 808	2 776

Liiketoimintojen yhdistämisessä syntynyt liikearvo muodostuu hankittujen kohteiden maineesta, tuotemerkeistä, toimintatavoista sekä vakiintuneesta asemasta kohdemarkkinoillaan,

mitkä mahdollistavat kasvavan liiketoiminnan tulevaisuudessa sekä toiminnan kehittämisen.

Mahdolliset lisä- tai myöhennetyt kauppahinnat ovat luokiteltu velaksi ja arvostettu käypään arvoon hankintahetkellä ja jokaisena raportointikauden päättämispäivänä.

Hankintaan liittyvät menot, kuten asiantuntijapalkkiot, kirjaan kuluksi kausilla, joiden aikana menot toteutuvat ja palvelut otetaan vastaan.

Yrityskaupat ovat keskeinen osa Aallon-konsernin kasvustrategiaa. Yritysosotot ovat pääsääntöisesti olleet pienempiä, aiempaa toimintaa täydentäviä ja paikallista volyymia laajentavia järjestelyjä. Jokainen yrityskauppa vuosina 2023 ja 2022 on vaikuttanut erillisenä liikevaihdon lisäyksenä alle 10 % Aallon-konsernin liikevaihtoon. Yrityskauppojen mediaanihenkilöstömäärä on ollut 5 henkilöä.

IFRS-siirtymän yhteydessä Aallon-konserni on soveltanut ensilaatijan helpotusta ennen 27.9.2019 tapahtuneisiin liiketoimintojen yhdistämissiin.

6 Rahoitusinstrumentit

6.1 Rahoitusvarat

Konsernin rahoitusvarat muodustuvat pääasiallisesti myyntisaamisista ja rahavaroista. Ne on luokiteltu jaksotettuun hankintamenuun.

Konsernin rahavarat ovat pankkitalletuksia. Taseessa esitettävät rahavarat vastaavat rahoituslaskelmassa esitettyjä rahavaroja.

Rahavarat kirjataan pois taseesta silloin, kun konserni on menettänyt sopimusperusteisen oikeuden rahavirtoihin tai kun se on siirtänyt merkittäviä osin riskit ja tuotot konsernin ulkopuolelle.

6.2 Rahoitusvelat

Konserni luokittelee rahoitusvelkansa jaksettavaan hankintamenoon arvostettavaan ryhmään. Rahoitusvelat arvostetaan alun perin käypään arvoon, ja kirjataan taseeseen transaktiomenoilla vähennettynä. Rahoitus-

velka luokitellaan lyhytaikaiseksi, ellei konsernilla ole ehdotonta oikeutta siirtää velan suorittamista vähintään 12 kuukauden päähän raportointikauden päättymispäivästä. Jos lainoja maksetaan pois tai jälleenrahoitetaan, niihin liittyvät vielä kuluksi kirjaamattomat menot kirjataan rahoituskuluihin.

Konsernilla on yrityskaappoihin liittyviä ehdollisia vastikkeita velkoina 30.6.2023 0,1 milj. euroa, 31.12.2022 0,1 milj. euroa ja 30.6.2022 0,1 milj. euroa.

Rahalaitoslainat muodostuivat vaihtuvakor-koisesta pankkilainasta. Tämän lisäksi kon-

sernilla on käytössään limiittimuotoinen rahoitus sopimus. Luottosopimukset sisältävät tavanomaisia kovenanttiehtoja, jotka konserni täytti katsauskauden ja vertailukausien päättymispäivinä.

EUR tuhatta	Jaksotettuun hankintameno- noon arvostet- tavat	Käypään arvoon tulos- vaikutteisesti arvostettavat	Kirjanpitoarvo yhteensä	Käypä arvo	Käyvän arvon hierarkkia
RAHOITUSVARAT 30.6.2023					
Pitkäaikaiset					
Muut osakkeet ja osuudet		2	2	2	
Muut saamiset	61		61	61	Taso 2
Lyhytaikaiset					
Myyntisaamiset	3 378		3 378	3 378	
Muut saamiset	2		2	2	Taso 2
Rahat ja pankkisaamiset	3 204		3 204	3 204	
RAHOITUSVARAT YHTEENSÄ	6 645	2	6 647	6 647	

EUR tuhatta	Jaksotettuun hankintame- noon arvostet- tavat	Käypään arvoon tulos- vaikutteisesti arvostettavat	Kirjanpitoarvo yhteensä	Käypä arvo	Käyvän arvon hierarkkia
RAHOITUSVELAT 30.6.2023					
Pitkäaikaiset					
Rahalaitoslainat	1 200		1 200	1 200	Taso 2
Vuokrasopimusvelat	5 224		5 224	5 224	Taso 2
Lyhytaikaiset					
Rahalaitoslainat	400		400	400	Taso 2
Ostovelat	529		529	529	
Vuokrasopimusvelat	1 551		1 551	1 551	Taso 2
Ehdolliset lisäkauppahintavelat		67	67	67	Taso 3
Muut velat	1 558		1 558	1 558	Taso 2
RAHOITUSVELAT YHTEENSÄ	10 462	67	10 529	10 529	

EUR tuhatta	Jaksotettuun hankintame- noon arvostet- tavat	Käypään arvoon tulos- vaikutteisesti arvostettavat	Kirjanpitoarvo yhteensä	Käypä arvo	Käyvän arvon hierarkkia
RAHOITUSVARAT 30.6.2022					
Pitkäaikaiset					
Muut osakkeet ja osuudet		2	2	2	
Muut saamiset	67		67	67	Taso 2
Lyhytaikaiset					
Myyntisaamiset	3 033		3 033	3 033	
Muut saamiset	2		2	2	Taso 2
Rahat ja pankkisaamiset	3 150		3 150	3 150	
RAHOITUSVARAT YHTEENSÄ	6 252	2	6 254	6 254	

EUR tuhatta	Jaksotettuun hankintame- noon arvostet- tavat	Käypään arvoon tulos- vaikutteisesti arvostettavat	Kirjanpitoarvo yhteensä	Käypä arvo	Käyvän arvon hierarkkia
RAHOITUSVELAT 30.6.2022					
Pitkäaikaiset					
Rahalaitoslainat	700		700	700	Taso 2
Vuokrasopimusvelat	4 220		4 220	4 220	Taso 2
Lyhytaikaiset					
Rahalaitoslainat	1 200		1 200	1 200	Taso 2
Ostovelat	391		391	391	
Vuokrasopimusvelat	1 308		1 308	1 308	Taso 2
Ehdolliset lisäkauppahintavelat		75	75	75	Taso 3
Muut velat	1 772		1 772	1 772	Taso 2
RAHOITUSVELAT YHTEENSÄ	8 283	75	8 358	8 358	

EUR tuhatta	Jaksotettuun hankintame-noon arvostet-tavat	Käypään arvoon tulos-vaikutteisesti arvostettavat	Kirjanpitoarvo yhteensä	Käypä arvo	Käyvän arvon hierarkkia
RAHOITUSVARAT 31.12.2022					
Pitkäaikaiset					
Muut osakkeet ja osuudet		2	2	2	
Muut saamiset	64		64	64	Taso 2
Lyhytaikaiset					
Myyntisaamiset	3 130		3 130	3 130	
Muut saamiset	2		2	2	Taso 2
Rahat ja pankkisaamiset	2 852		2 852	2 852	
RAHOITUSVARAT YHTEENSÄ	6 048	2	6 050	6 050	
RAHOITUSVELAT 31.12.2022					
Pitkäaikaiset					
Rahalaitoslainat	1 400		1 400	1 400	Taso 2
Vuokrasopimusvelat	4 734		4 734	4 734	Taso 2
Lyhytaikaiset					
Rahalaitoslainat	400		400	400	Taso 2
Ostovelat	897		897	897	
Vuokrasopimusvelat	1 570		1 570	1 570	Taso 2
Ehdolliset lisäkauppahintavelat		50	50	50	Taso 3
Muut velat	1 314		1 314	1 314	Taso 2
RAHOITUSVELAT YHTEENSÄ	10 315	50	10 365	10 365	





7 Verot

EUR tuhatta	1-6/2023	1-6/2022	1-12/2022
Tilikauden verotettavaan tuloon perustuva vero	-371	-297	-377
Aiempiä tilikausia koskevat oikaisut	29	-0	-1
Laskennallisten verojen muutos	-3	-14	-47
YHTEENSÄ	-345	-311	-425

8 Vakuudet ja vastuusitoumukset

Konserni on antanut Danske Bank Oyj:n kanssa solmimansa 5,0 milj. euron luottolimiittisopimuksensa sekä rahoituslainojensa vakuudeksi seuraavat:

EUR tuhatta	1-6/2023	1-6/2022	1-12/2022
Vakuudeksi annetut yrityskiinnitykset	7 150	7 150	7 150
Pantattujen osakkeiden kirjanpitoarvo	1 535	1 535	1 535



Tiedotustilaisuus

Yhtiö järjestää tiedotustilaisuuden 15.8.2023 klo 10 alkaen Helsingin toimistollaan osoitteessa Esterinportti 2, 00240 Helsinki.

Helsingissä 15.8.2023

Aallon Group Oyj:n hallitus

Lisätietoja:

Toimitusjohtaja Ari Kelloniemi
puh. 040 088 3371

Hyväksytty neuvonantaja Aktia Alexander
Corporate Finance Oy
puh. 050 520 4098

Jakelu:

Nasdaq Helsinki
Keskeiset tiedotusvälineet
Aallongroup.fi



Tilitoimistoni.

Aallon Group Oyj on työntekijöidensä, asiakkaidensa ja omistajiensa oma tilitoimisto.

Tämä strategiamme ydinajatus kulminoituu Aallon sloganiin "**Tilitoimistoni.**"

Se on rohkea lausahdus, johon tiivistyy se peräänantamaton ylpeys ja tyytyväisyys, jota me kaikki haluamme kokea työnantajaamme, tilitoimistokumppaniamme ja omistamaamme yritystä kohtaan.

aallongroup.fi

