




Aallon Group Oyj

Vuosikatsaus

Toimintakertomus ja tilinpäätös

1.1.–31.12.2024

aallon.fi



Sisällys

Tilitoimistoni.	3	Hallituksen toimintakertomus	12	Tilinpäätös	20
Tammi-joulukuun 2024 lukujen yhteenveto	4	Hallituksen toimintakertomus	13	Konsernitilinpäätös (IFRS)	21
Tilikauden keskeiset tapahtumat	4	Keskeiset tapahtumat tilikaudella 2024	13	Konsernitilinpäätöksen liitetiedot	25
Tilikauden jälkeiset tapahtumat	4	Konsernin tuloskehitys ja taloudellinen asema	13	Emoyhtiön tilinpäätös	40
Toimitusjohtaja Tuija Kerosen katsaus	5	Konsernirakenteessa tapahtuneet muutokset	14	Tilinpäätöksen ja toimintakertomuksen allekirjoitukset	46
Yritysasiantuntijan silmin: Lapin matkailun kehityksestä	8	Olennaiset tapahtumat tilikauden päättymisen jälkeen	14	Tilinpäätösmerkintä	46
Taru Lumme näkee taloushallintopalveluiden ja lakipalveluiden kietoutuvan tiukasti toisiinsa	10	Arvio tulevasta kehityksestä	14	Tilintarkastuskertomus	47
		Tutkimus ja kehitys	14		
		Vastuullisuus	14		
		Riskien ja epävarmuuksien arviointi	14		
		Henkilöstö ja johto	15		
		Osakkeet ja osakkeenomistajat	15		
		Hallituksen esitys voittovarojen käyttämisestä	16		
		Yhtiön hallitus	16		
		Tilintarkastaja	16		
		Vaihtoehtoisten tunnuslukujen täsmäytyslaskelmat	17		
		Tunnuslukujen laskentakaavat	19		

Tilitoimistoni.

Tammi-joulukuun 2024 lukujen yhteenveto

- Liikevaihto oli 35,1 milj. euroa (32,9), kasvua 6,7 %. Merkittävä osa kasvusta syntyi tehdyistä yritysostoista.
- Vertailukelpoinen käyttökate (EBITDA) oli 6,0 milj. euroa (5,3), vertailukelpoinen käyttökatemarginaali oli 17,1 % (16,0 %).
- Käyttökate (EBITDA) oli 5,8 milj. euroa (5,0), käyttökatemarginaali oli 16,5 % (15,1 %).
- Liikevoitto (EBIT) oli 3,1 milj. euroa (2,5), liikevoittomarginaali oli 8,9 % (7,6 %).
- Tilikauden tulos oli 2,4 milj. euroa (1,8), kasvua 33,0 %.
- Osinkoehdotus 0,23 euroa osakkeelta.

Suluissa esitetyt vertailuluvut ovat kauden 1.1.-31.12.2023 lukuja.

Tilikauden keskeiset tapahtumat

- Yhtiökokouksessa hallituksen jäsenistä Tapani Aalto, Timo Koskinen ja Anni Ronkainen valittiin uudelleen ja lisäksi hallitukseen valittiin uusina jäseninä Kenneth Cederberg ja Hanna Hartikainen.
- Kasvun Kaverit Oy:n osakkeiden osto 4.3.2024. Ostetut osakkeet muodostivat noin 78 % osakekannasta. Aallon-konserniin kuuluvan Aallon Pohjoinen Oy:n omistusyhtiöstä ennen kauppaa oli noin 22 %. Järjestelyn jälkeen Aallon-konserni omistaa yhtiön koko osakekannan.
- Miia Sarkolan nimeäminen myyntijohtajaksi ja johtoryhmän jäseneksi 22.4.2024.
- Antero Aallon nimeäminen markkinoinnin ja ohjelmistokehityksen johtajaksi 22.4.2024.

- Rahoitussopimuksen jatko Danske Bankin kanssa touku-kuussa 2024.
- Countmaster Oy:n koko osakekannan osto kesäkuun 2024 alussa.
- Jari Rättyä nimitettiin Pohjois-Suomen aluejohtajaksi ja johtoryhmän jäseneksi 8.8.2024
- Aallon Group Oy:n toimitusjohtaja Ari Kelloniemi jätti tehtävänsä 19.8.2024. Yhtiön väliaikaiseksi toimitusjohtajaksi nimitettiin talousjohtaja Teemu Vieruaho. Uudeksi toimitusjohtajaksi nimitettiin Tuija Keronen, joka aloitti tehtävässä 1.11.2024.
- Omien osakkeiden hankinnan aloittaminen 1.11.2024 varsinaisen yhtiökokouksen 20.3.2024 antaman valtuutuksen perusteella.
- Lago Kapital Oy:n kanssa solmittu markkinatakaussopimus irtisanottiin päätymään 31.10.2024.
- Tilitoimisto Online Accounting J&K Oy:n liiketoiminnan osto 1.11.2024.
- Tilkon Oy:n koko osakekannan osto 8.11.2024.
- Tilitoimisto TalousComin (Krebet Oy) koko osakekannan hankinta 29.11.2024.
- Premium Accounting Oy:n ja Premium Law:n osakkeiden hankinta 20.12.2024.

Olennaiset tapahtumat tilikauden päättymisen jälkeen

Tilikauden päättymisen jälkeen yhtiö tiedotti 13.2.2025 organisaatiouudistuksesta ja suunnittelemistaan tytäryhtiöfuusioista.

Avainluvut (IFRS)

2024	1-12/2024	1-12/2023
Liikevaihto, 1 000 €	35 107	32 914
Liikevaihdon kasvu, %	6,7 %	12,3 %
Vertailukelpoinen EBITDA, 1 000 €	5 991	5 258
% liikevaihdosta	17,1 %	16,0 %
EBITDA, 1 000 €	5 779	4 977
% liikevaihdosta	16,5 %	15,1 %
EBITA, 1 000 €	3 810	3 099
% liikevaihdosta	10,9 %	9,4 %
Liikevoitto, 1 000 €	3 121	2 488
% liikevaihdosta	8,9 %	7,6 %
Henkilökunnan määrä kauden lopussa ¹⁾	437	386
Omavaraisuusaste %	45,6 %	52,5 %
Nettovelkaantumisaste	26,4 %	8,0 %
Sijoitetun pääoman tuotto, %	13,6 %	12,7 %
Osakekohtainen tulos, € ²⁾	0,60	0,45
Taseen loppusumma, 1 000€	34 970	27 749

¹⁾ Kokoaikaisina työntekijöinä ilmoitettuna

²⁾ Osakekohtainen tulos esitettyinä katsauskauden keskimääräisen osakemäärän mukaan laskettuna



Haluamme olla alan **suositelluin kumppani ja työnantaja**

NPS 57

1957
perustettu

5
suurta kaupunkia

437
henkilöstö

6000
n. asiakasta



Tuija Keronen

Toimitusjohtaja Tuija Kerosen katsaus

Tilikausi 2024 oli Aallon Groupille kokonaisuudessaan positiivinen. Orgaanista kasvua hidastaneesta heikosta talustilanteesta ja kiristyneestä hintakilpailusta huolimatta kasvatimme liikevaihtoa koko tilikauden aikana 6,7 %. Toisen vuosipuoliskon aikana liikevaihtomme kasvoi 9,7 % vertailujaksosta. Samalla onnistuimme parantamaan suhteellista kannattavuuttamme vertailukelpoisen käyttökatteen kasvaessa 14,0 % edellisvuoteen nähden. Tilikauden tulos parani 33,0 % edellisvuoteen verrattuna. Myös liiketoiminnan kassavirta kehittyi positiiviseen suuntaan kasvaen 10,6 % vertailukaudesta. Kasvumme syntyi pääasiallisesti yritysostoista, joita teimme kuluneen vuoden aikana seitsemän. Valtaosa järjestelyistä ajoittui loppuvuodelle, jolloin täydet vaikutukset heijastuvat lukuihimme vasta tulevaisuudessa. Päättäneeseen vuoteen voi mielestäni tässä talustilanteessa olla hyvin tyytyväinen.

Katsaus tilitoimistomarkkina

Vuosi 2024 oli tilitoimistomarkkinan näkökulmasta tapahtumarikas. Mateleva talustilanne ei odotetusti tarjonnut toimialamme orgaaniseen kasvuun vetoapua, eikä jälkisyklinen toimialamme pääse tulevaisuudessaakaan nauttimaan orastavasta kasvusta ensimmäisten joukossa. Samaan aikaan konkurssihakemusten ja yritysaneerausten määrät jatkoivat edelleen kasvuaan, millä on vaikutusta myös meihin.

Alamme järjestelmiä kehittävässä ohjelmistotaloissa tapahtui niin ikään omistusjärjestelyjä ja muita muutoksia, jotka johtivat päättyneen vuoden aikana järjestelmäkustannusten kasvuun meillä ja asiakkaillamme. Tämä ja alalla tiukentunut hintakilpailu pakottavat tarkastelemaan valittuja järjestelmäratkaisuja kriittisesti myös tulevaisuudessa.



Henkilöstön osaaminen ja motivaatio menestyvän palveluliiketoiminnan rakentamisessa

Päätyneen vuoden aikana keskityimme henkilökunnan osaamisen kehittämisessä toimialamme mukaisen asiantuntijaosaamisen lisäksi asiakaspalveluosaamiseen. Aallon Akatemia -koulutuskonseptimme avulla kehitämme ammattilaistemme osaamista jatkuvasti. Työntekijämme käyttävät vuositasolla keskimäärin viikon oman osaamisensa kehittämiseen.

Urakehitys on tärkeä osa henkilöstön hyvinvointia ja motivaatiota. Työntekijät voivat aloittaa meillä esimerkiksi opintoihin kuuluvalla harjoittelulla ja edetä talous- tai palkkahallinnon asiantuntijaksi. Uralla on mahdollista edetä esimerkiksi esihenkilöksi tai erityisasiantuntijaksi yritysneuvonnan tai talousjohdon tehtäviin. Tuemme ammattilaisten urakehitystä monipuolisesti, muun muassa avoimella sisäisellä hakumennettelyllä, jossa kaikki vapautuvat tehtävät ovat henkilöstön haettavissa.

Osaamisen ja ammatillisen kehittymisen merkityksestä kertoo se, että noin 100 työntekijäämme on suorittanut alallamme arvostetun talous- tai palkkahallinnon KLT- tai PHT-tutkinnon. Kannustamme ja tuemme ammatillaisiamme aktiivisesti tutkintojen suorittamisessa.

Pitkäaikaiset ja kestävät asiakassuhteet tukevat menestystä

Henkilöstön lisäksi korostamme sujuvien ja pitkäkestoisten asiakassuhteiden tärkeyttä. Osaavalla ja motivoituneella henkilöstöllämme on suuri merkitys tämän suhteen rakentamisessa. Pitkäkestoiset ja luottamukselliset asiakassuhteet ovat omiaan tukemaan myös asiakkaidemme menestystä.

Mittaamme onnistumistamme laajalla asiakastytyväisyyskyselyllä, jonka yksittäisenä tärkeimpänä mittarina pidämme Nettosuositeluindeksiä (NPS). Tämän syksyn kyselyssä Aal-

lon Group saavutti kunnioitettavan indeksiluvun 57 (54), jota voidaan pitää alallamme erinomaisena tuloksena. Kyselyssä myös yli 300 asiakastamme lupautui referenssiasiakkaaksemme.

Oman järjestelmäkehityksen edistyksestä

Vuoden 2024 aikana jatkoimme työskentelyä omien asiakkaidemme tarpeisiin rakennetun Aallon Portti -taloushallintojärjestelmän kehityksen ja käytön laajentamisen parissa. Vuoden kuluessa olennaisimmat kehityspanostukset kohdistuivat järjestelmässä tehtävän rutiinityön tehostamiseen sekä automaation, tekoälyn että prosessien muotoilun avulla. Yhtenä konkreettisenä esimerkkinä kehitystyöstä voidaan mainita Aallon Portin ostolaskujen kierrätykseen sisäänrakennettu op-piva tiliointiautomaatio, jonka otimme käyttöön huhtikuussa 2024. Vuoden lopussa automaatio käsitteli jo yli kolmasosan Aallon Porttiin saapuvista verkkolaskuista automaattisesti. Tulen vuoden aikana tavoittelemme automaatioasteen nostamista kattamaan valtaosan Aallon Portin ostolaskuliikenteestä.

Kuluneen vuoden aikana olemme myös onnistuneet kasvattamaan Aallon Portin käyttöä eri puolilla konsernia niin viestinnällisten toimintojen kuin kokonaisvaltaisen digitaalisen taloushallinnon osalta. Kuluneen vuoden aikana Aallon Portin käyttäjämäärä kasvoi 46 %.

Yritysostrategian edistyminen

Vuoden 2024 aikana lisäsimme vauhtia toimivaksi havaitun yritysostrategiamme toteuttamiseen. Vahvan kassatilanteen ansiosta toteutimme useampia kauppoja kassavaroin lainarahoituksen sijaan. Omaa osakettamme hyödynsimme yritysjärjestelyissä ainoastaan tietyistä lisäkauppahinnoista sovittaessa.

Aallon Group on alalla tunnettu ja arvostettu toimija. Tämä tekee meistä luontevan kumppanin uutta kasvua hakevalle tilitoimistoyrittäjälle tai yrittäjän elämäntyön jatkajaksi. Uskon

positiivisen maineemme olevan omiaan tukemaan yritysostostrategiamme menestyksestä toteuttamista myös jatkossa.

Yritystojen seurauksena olemme onnistuneet kasvattamaan asiakaskuntaamme ja laajentamaan erityisosaamista vaativia palveluitamme. Tästä hyvänä esimerkkinä joulukuussa tehty Premium Accounting ja Premium Law -kokonaisuuden hankinta, joka oli toiseksi suurin järjestelymme tähän mennessä. Kaupan myötä kasvatimme muun muassa säätiöpuolen asiakaskuntaa ja osaamis- tamme sekä juridisten palveluiden tarjoamaa ja osaamista.

Aallon Group ja vastuullisuus

Vuoden 2024 aikana aloitimme kestävyysraportoinnin valmistelut toteuttamalla kattavan kaksinkertaisen olennaisuusarvioinnin. Arvioinnin perusteella määrittelimme pääta- voitteemme seuraavien kolmen pääteeman ympärille:

1. Hyvinvoiva ja osaava henkilöstö
2. Esimerkillinen yrityskansalainen ja palveluntoimittaja
3. Ilmastoviisas tilitoimisto

Nämä teemat ovat luonnollisesti tähänkin mennessä olleet tärkeä osa toimintaamme.

Tulemme julkaisemaan ensimmäisen Kestävyysraportointidirektiivin (CSRD) mukaisen vastuullisuusraportin koskien tilikautta 2025 alkuvuodesta 2026.



Aallon Groupin organisaatio 1.4.2025 alkaen.

Vuoden 2025 suunnitelmista ja näkymistä

Kuten aikaisemmin tiedotimme, tulemme toteuttamaan vuoden 2025 aikana organisaatiomuutoksen, jolla tavoittelemme tukea keskipitkän aikavälin taloudellisten tavoitteidemme sekä strategisten tavoitteidemme saavuttamiseen. Nykyisen alueyhtiöihin perustuvan organisaation sijaan siirrymme liiketoimintoihin perustuvaan organisaatioon ja samalla vähennämme tytäryhtiöfuusioilla konserniyhtiöiden määrää. Asiakkaidemme näkökulmasta toimintamme tulee jatkosakin perustumaan kasvulliseen palveluun. Tämä tarkoittaa motivoituneiden ja osaavien, asiakkaillemme nimettyjen ammattilaisten tuottamaa korkeatasoista tilitoimistopalvelua.

Valmistaudumme seuraavaan kasvuvaiheeseen uudella organisaatiolla, joka selkeyttää vastuita ja rakenteita. Uskon tämän helpotta-

van myös yritysostostrategiaamme liittyvää integraatiotyötä. Liiketoimintojen ympärille rakennettu organisaatio mahdollistaa keskitetyn palvelukehityksen, jonka kautta pääsemme ottamaan yhteisiä askeleita tehokkuuden ja laadun parantamiseksi. Alueyhtiömallista luopuminen tarjoaa myös ammattilaisillemme sujuvampia liikkuma- ja urakehitysmahdollisuuksia yhtiössämme. Samalla myös työn resurssointi ja konsernissa aikaisemmin hajallaan olleiden erityisosaamista vaativien lisäarvopalveluiden tarjoaminen ja kehittäminen helpottuvat. Myynnin, markkinoinnin ja asiakashuolenpidon yhdistäminen yhdeksi kokonaisuudeksi vahvistaa edellytyksiämme orgaanisen kasvun luomiselle niin uusasiakashankinnan, lisämyynnin kuin asiakaspidon kehittämisen näkökulmasta.

Tulemme jatkamaan sovelluskehitystä asiakkaidemme tarpeisiin suunnitellun Aallon Portin parissa. Kehitystyötä vauhditetaan vuoden 2025 aikana lisäämällä harkitusti kehitysresursseja mm. rekrytointien avulla. Resurssien

lisääminen vahvistaa sovelluskehityksemme kyvykkyyksiä sekä edellytyksiämme laajentaa Aallon Portin käyttöä asiakaskunnassamme. Lisäresurssit ohjataan muun muassa järjestelmän automatisointiin, sovelluksen käytön tehostamiseen sekä uusien asiakaskuntaamme palvelevien lisätoiminnallisuuksien rakentamiseen.

Tulemme myös jatkamaan toimivaksi havaitun yritysostostrategiamme toteuttamista uuden organisaation tukemana.

Haluan osoittaa koko henkilöstöllemme lämpimän kiitoksen erinomaisesta työstä, joka on ollut avainasemassa vuoden 2024 tulosten saavuttamisessa. Lisäksi kiitän asiakkaitamme, osakkeenomistajia ja yhteistyökumppaneita hyvästä yhteistyöstä päättyneen vuoden aikana.

Tuija Keronen

Toimitusjohtaja, Aallon Group



Lapin matkailusta yritysasiantuntijan silmin

Matkailu on yksi Lapin suurimmista elinkeinoista, ja sen osuus maakunnan taloudesta on merkittävä. Vuonna 2023 matkailutulo oli Lapin kauppakamarin mukaan noin 1,5 miljardia euroa, josta valtaosa tuli kansainvälisiltä matkailijoilta. Tätä kansainvälistä rahavirtaa voidaan pitää vientituloihin rinnastettavana tulona. Tulevien vuosien investointeja matkailuun arvioidaan toteutettavan 1,2 miljardin edestä, josta valtaosa kohdistuu majoituskapasiteetin kasvattamiseen. Lapin matkailun kasvu on ollut pitkäjänteisen ja systemaattisen kehittämistyön tulos, eikä pelkästään alueen tunnettuuden ansiota.

Lapin matkailu keskittyi pitkään kesämatkailuun ja kotimaan matkailijoihin. Käänte tapahtui vuonna 1984, kun British Airwaysin Concorden suora reittilento avasi Lapin kansainvälisille markkinoille. Tämä antoi alkusäyksen alueen nykymuotoisen luonnon ja kulttuurin ympärille rakentuvan elämysteollisuuden kehitykselle.

Kun matkailijoille on tarjolla monipuolisia elämyksiä ja aktiviteetteja, heidän viipymänsä pitenee. Pidempi oleskelu kasvattaa majoituksen kysyntää, joka puolestaan vaikuttaa hintatasoon ja paineeseen majoituskapasiteetin lisäämiseen. Tämä kehitys on mahdollistanut investointien kasvun erityisesti majoitus- ja elämysteollisuudessa.

Kansainvälisille matkailijoille suunnitelluissa palveluissa keskeistä on huolella tuoteistettu elämystarjonta, jota täydentävät laadukas, luonnonläheinen majoitus sekä paikallisista raaka-aineista valmistetut korkeatasoiset ruokailuelämykset. Talvikauden osalta Lappi on tässä onnistunut. Lapin osuus Suomessa rekisteröidyistä yöpymisistä on joulukuusta maaliskuuhun lähes kolmannes, ja ulkomaalaisten matkailijoiden osuus sesongin majoittujista on noin 80 %. Toiminnan menestyminen ei ole enää yhtä riippuvainen lentokentän läheisyydestä kuin aiemmin, ja matkailun kasvu on laajentunut myös Lapin maaseutualueille, edistäen alueellista elinvoimaisuutta.

Parhaiten tällä hetkellä näyttävät menestyvän resort-tyyliset toimijat, jotka pyrkivät tarjoamaan kokonaisvaltaisia matkailuelämyksiä keskitetysti yhdestä kohteesta. Näiden toimijoiden palveluihin voi sisältyä laaja valikoima aktiviteetteja, ravintolapalveluita, hyvinvointipalveluita ja muita elämyksiä, jotka houkuttelevat matkailijoita viipymään kohteessa pidempään. Tyypillinen käyttökate näillä yrityksillä on 30–40 %:n luokkaa, jota voidaan pitää erinomaisena, kun ajatellaan että sesonki kestää vain noin neljä kuukautta. Sama sesonkiluontoisuus tuo myös monia haasteita toimintaan mm. työvoiman saataavuuden ja näiden tarvitseman majoituskapasiteetin muodossa.

Tulevina vuosina matkailun odotetaan kehittyvän voimakkaasti. Esimerkiksi maailman suurimpiin matkailuyhtiöihin kuuluva TUI suunnittelee lomahotellien rakentamista Lappiin, mikä lisäisi alueen vetovoimaa ja kansainvälistä näkyvyyttä. Kesämatkailun kehittyminen puolestaan voisi tuoda merkittävää kasvua erityisesti ympärivuotisten työpaikkojen syntymisen myötä. Matkailun kasvu heijastuu myös muille toimialoille. Erityisesti rakentamisen ja kaupan odotetaan vahvistuvan matkailun kehityksen rinnalla.

Mahdollisena uhkakuvana nähdään sisäinen eripura matkailun kestävyteen ja pelisääntöihin liittyen. Esimerkiksi Rovaniemellä käydään vilkasta keskustelua AirBnB:n rajoittamisesta. Mikäli toiminta kiellettäisiin, kaupungin noin 7700 vuodepaikan kapasiteetti vähenisi kertaheitolla 3300:een, mikä voisi vaikuttaa merkittävästi alueen matkailuelinkeinoon.

Aallon Group on ollut mukana tukemassa Lapin matkailuyrityksiä eri kehitysvaiheissa – aina yritysten perustamisesta ja rahoituksesta muutostilanteiden hallintaan ja yrityskauppoihin. Pitkä kokemuksemme matkailualalta auttaa meitä ymmärtämään alan ilmiöitä ja erityisosaamisemme matkailualan kirjanpidossa, tukee alan toimijoita heidän taloudellisessa suunnittelussaan ja kasvussaan.

Johannes Valliivaara

Vanhempi yritysasiantuntija, Aallon Group

Lapin matkailun lukuja

Lapin matkailun kasvu näkyy myös **konkreettisissa luvuissa**: Lapin matkailu on viime vuosina kasvanut merkittävästi nopeammin kuin Suomen kansantalous keskimäärin. Vuonna 2023 Lapin majoitus- ja ravitsemistoiminnan liikevaihto **kasvoi 17 %**, kun koko maan vastaava kasvu oli 9,5 %. Vuonna 2024 Lapissa rekisteröitiin 5,4 miljoonaa yöpymisvuorokautta, mikä tarkoittaa **10 %:n kasvua** edellisvuoteen verrattuna. Ulkomaiset matkailijat muodostivat **80 %** talvikauden yöpymisistä, mikä kertoo alueen vahvasta kansainvälisestä vetovoimasta. Vaikka matkailun osuus Suomen bruttokansantuotteesta on noin 2,5 %, Lapin matkailun kasvu on ollut huomattavasti nopeampaa kuin monilla muilla toimialoilla, mikä korostaa sen merkitystä sekä alueellisesti että kansallisesti.

- 2024 yöpymiset **5,4 miljoonaa** (+10 %), matkailijat **2,0 miljoonaa** (+10 %) (visitory.io)
- 59 suoraa lentoyhteyttä Euroopasta Lapin kentille (Rovaniemi, Kittilä, Ivalo)
- Matkailutulo n. **1,5 miljardia** (Lapin kauppakamari)



Taru Lumme

Taru Lumme *näkee taloushallintopalveluiden ja lakipalveluiden kietoutuvan tiukasti toisiinsa*

Yrittäjän arkeen kuuluu laaja joukko päätöksiä, jotka vaikuttavat paitsi liiketoimintaan myös hänen henkilökohtaiseen elämäänsä. Toisinaan yksityiselämän tapahtumat voivat puolestaan heijastua yrityksen toimintaan joko suoraan tai yhtiökumppaneiden kautta. Itse liiketoimintaa harjoittaessa talous ja juridiikka kietoutuvat monesti yhteen, jolloin niiden tarkastelu kokonaisuutena voi tarjota yrittäjälle etuja. Palveluiden ostaminen yhdeltä luukulta on helpompaa ja kustannustehokkaampaa. Loppuvuodesta yrityskaupan yhteydessä Aallon Groupiin siirtynyt juristi Taru Lumme näkee tämän toimintamallin erityisesti pienille ja keskisuurille yrityksille arkea helpottavana ratkaisuna.

”Kun yrittäjä voi hoitaa sekä taloushallintoon että juridisiin kysymyksiin liittyvät asiat saman palveluntarjoajan kautta, säästyy sekä aikaa että resursseja. Lisäksi kynnyksien tutustua ja hankkia palveluita on matalampi, kun ne ovat saatavilla jo entuudestaan tutun kumppanin kautta. Tämä tuo yrittäjälle ennen kaikkea sujuvuutta ja ennakoitavuutta arkeen, kun ei tarvitse miettiä, mistä kulloinkin tarvittava apu löytyy”, Lumme sanoo.

Premium Law -yrityskauppa toi Aallon Groupiin lisää lakiosaimista ja laajensi tarjolla olevia juridisia palveluita entisestään

muun muassa riita-asioiden ja yrittäjän henkilökohtaisten lakiasioden hoitamiseen. Talous- ja lakiasiantuntijoiden tiivis yhteistyö mahdollistaa yrityksille kattavan ja räätälöidyn asiantuntijatuen liiketoiminnan eri elinkaaren vaiheissa.

”Yrityksen perustamisesta yrityskauppoihin, sukupolvenvaihdoksiin sekä verotuksen optimointiin – kaikissa näissä vaiheissa taloudelliset ja juridiset näkökulmat kulkevat käsi kädessä. On myös tilanteita, joissa esimerkiksi yrityksen perustajien taloudelliset intressit eroavat merkittävästi toisistaan, tai yllättävä avioero tai kuolemantapaus voi muuttaa yhtiön omistajapohjaa. Tällöin on äärimmäisen tärkeää, että sopimukset ja muut asiakirjat ovat kunnossa – muuten yrittäjän kova työ voi valua hukkaan ja liiketoiminta saattaa jopa halvaantua. Kun yrityshallinnon, talouden ja juridiikan näkökulmat yhdistetään saumattomasti, voidaan rakentaa tehokkaampia ratkaisuja ja hallita riskejä entistä paremmin”, Lumme korostaa.

Hänen mukaansa erityisesti sopimusjuridiikka ja verosuunnittelu ovat osa-alueita, joissa moni yrittäjä tarvitsee samanaikaisesti sekä kirjanpito- että lakipalveluja. Lumme painottaa, että jokaisen yrittäjän tulisi huolehtia yritysomistuksen huomioivista asiakirjoista, kuten testamentista, edunvalvontavaltuutuksesta ja, jos yrittäjä on naimisissa, myös avioehdosta. Näiden asiakirjojen varmistaminen on usein myös yhtiökumppaneiden etujen mukaista.

Jos yrityksessä on useampi osakas, yhteiset pelisäännöt tulisi aina sopia osakassopimuksessa, sillä se auttaa ennaltaehkäisemään monia mahdollisia ongelmatilanteita. Lisäksi kaikkien asiakirjojen tulisi olla keskenään linjassa, jotta yrityksen ja sen omistajien oikeudellinen asema pysyy selkeänä.

Lumme korostaa, että juridiisiin ja verotuksellisiin riskeihin kannattaa varautua asiantuntijan avulla hyvissä ajoin. Ennakoiva suunnittelu on paitsi kustannustehokkaampaa myös kaikille osapuolille huomattavasti helpompaa kuin jälkikäteinen riitelä ja epävarmuus. Aallon Groupin laajentunut palvelutarjonta

varmistaa, että yrittäjät saavat hoidettua kaikki nämä asiat vaittomasti saman katon alla.

”Jos yritys ulkoistaa taloushallinnon ja lakipalvelut eri toimijoille, tiedonkulku voi katketa, eikä eri ratkaisujen vaikutuksia kokonaisuuteen välttämättä huomioida riittävän kattavasti. Juridiikassa ja verotuksessa on tyypillistä, että yksi päätös vaikuttaa toiseen, ja ilman kokonaiskuvaa lopputulos voi olla yllättävä ja ei-toivottu. Yhteistyömallimme ansiosta asiakas saa kaikki tarvittavat palvelut yhdestä paikasta ilman, että hänen tarvitsee itse yhdistellä eri asiantuntijoiden näkemyksiä tai toimia viestinviejänä heidän välillään”, hän kertoo.

Jatkossa Aallon Groupin palveluihin kuuluvat aikaisempaa laajemmin myös yksityishenkilöiden oikeudellinen neuvonta, kuten perintösuunnittelu, testamentit, avioehtosopimukset ja verotusratkaisut.

”Henkilökohtaiset talous- ja lakikysymykset voivat liittyä suoraan yrittäjän liiketoimintaan, esimerkiksi kuolintapauksissa ja sukupolvenvaihdostilanteissa. Tällaisissa asioissa kokonaisvaltainen näkemys auttaa tekemään päätöksiä, jotka tukevat sekä yrityksen että yrittäjän taloudellista turvallisuutta – unohtamatta tietenkään myöskään yrittäjän perhettä”, Lumme toteaa.

Lisäksi Aallon Groupin asiantuntijat seuraavat jatkuvasti lainsäädännön ja taloushallinnon muutoksia, mikä varmistaa, että asiakkaat voivat keskittyä liiketoimintansa kehittämiseen.

”Yrityksillä on paljon muutakin mietittävää kuin talous- ja lakiasioden yksityiskohtainen seuraaminen. Me pidämme asiakkaamme ajan tasalla ja varmistamme, että heillä on aina tarvittava talous- ja lakiosaaminen käden ulottuvilla”, Lumme summaa.

Taru Lumme

Juristi, OTM, KTM

Luvan saanut oikeudenkäyntiavustaja



Hallituksen toimintakertomus

Hallituksen toimintakertomus

Aallon Group Oyj on yksi Suomen johtavista tilitoimistopalveluiden ja niitä tukevien asiantuntijapalveluiden tuottajista. Palveluita tarjotaan henkilökohtaisena, kasvullisena palveluna asiakkaalle nimettyjen yhteyshenkilöiden toimesta koko maassa. Palveluiden tuotanto tapahtuu valtaosin digitaalisena ja kuukausittain laskutettavana palvelukokonaisuutena. Konsernin emoyhtiö on Aallon Group Oyj.

Aallon Group Oyj ja sen kymmenen tytäryhtiötä muodostavat Aallon-konsernin. Tämä raportti sisältää Aallon Group Oyj:n hallituksen toimintakertomuksen sekä emoyhtiön ja konsernin tilinpäätökset tilikaudelta 1.1.-31.12.2024.

Keskeiset tapahtumat tilikaudella 2024

Vuonna 2024 liikevaihtomme kasvoi 6,7 % edellisvuoteen nähden. Konsernin vertailukelpoinen käyttökateprosentti oli 17,1 % (16,0 %). Kasvu syntyi edelleen merkittävilta osin onnistuneista yritysjärjestelyistä. Päättyneen tilikauden aikana teimme yhteensä seitsemän yritysostoa, joiden ansiosta toimintamme laajeni myös uusiin toimipisteisiin mm. Rovaniemellä ja Kuusamossa.

Omassa toiminnassamme olemme jatkaneet strategiassamme korostuvien henkilötyytyväisyyden ja asiakastytyväisyyden teemojen mukaista työskentelyä. Vuoden 2024 laajan asiakastytyväisyyskyselymme mukaan asiakkaamme ovat hyvin tyytyväisiä ammattilaistemme tuottamaan henkilökoh-

taiseen ja kasvulliseen asiantuntijapalveluun. Tärkeimpänä onnistumisen mittarina pidämme asiakaslojaliteettia mittaavaa NPS-indeksilukua. Tämän vuoden mittauksessa tulos oli edelleen erinomaisella tasolla hieman jopa parantuen edellisvuodesta NPS 57 (54).

Tilikauden aikana olemme jatkaneet Aallon Portin käyttöönottoa alueyhtiöissämme sekä kehittäneet palveluun lisäominaisuuksia. Järjestelmän käyttäjämäärät ovat lähes tuplaantuneet. Laajeneva käyttö puolestaan tarjoaa meille skaalautuvan liiketoimintamallin sekä lisää ymmärrystä siitä, mitä muita asiakaskokemusta ja työtehoa parantavia ratkaisuja voimme järjestelmämme päälle tulevaisuudessa kehittää.

Tilikauden aikana yhtiön toimitusjohtaja vaihtui. Toimitusjohtaja Ari Kelloniemi jätti tehtävänsä 19.8.2024. Yhtiön väliaikaisena toimitusjohtajana toimi talousjohtaja Teemu Vieruaho. Uudeksi toimitusjohtajaksi nimitettiin Tuija Keronen, joka aloitti tehtävässä 1.11.2024.

Yhtiökokouksen valtuutuksen perusteella hallitus päätti 27.9.2024 aloittaa omien osakkeiden hankinnan 1.11.2024. Ennen omien osakkeiden hankintaa Aallon Group Oyj irtisanoi Lago Kapital Oy:n kanssa solmitun markkinatakaussopimuksen päättymään 31.10.2024.

Omien osakkeiden hankinnan tarkoituksena on käyttää osakkeita vastikkeena mahdollisissa yrityskaupoissa, osana yhtiön mahdollisia osakepohjaisia kannustinjärjestelmiä sekä muutoin edelleen luovutettavaksi, yhtiöllä pidettäväksi tai mitätöitäväksi. Aallon Group

Oyj:llä on yhteensä 3 915 759 osaketta. Tilikauden aikana hankittiin yhteensä 17 203 osaketta ja näiden osakkeiden hankintahinta oli 0,14 miljoonaa euroa. Hallituksen päätöksen mukaisesti omien osakkeiden ostaminen lopetetaan viimeistään 14.3.2025.

Konsernin tuloskehitys ja taloudellinen asema

2024	1-12/2024	1-12/2023
Liikevaihto, 1 000 €	35 107	32 914
Liikevaihdon kasvu, %	6,7 %	12,3 %
Vertailukelpoinen EBITDA, 1 000 €	5 991	5 258
% liikevaihdosta	17,1 %	16,0 %
EBITDA, 1 000 €	5 779	4 977
% liikevaihdosta	16,5 %	15,1 %
EBITA, 1 000 €	3 810	3 099
% liikevaihdosta	10,9 %	9,4 %
Liikevoitto, 1 000 €	3 121	2 488
% liikevaihdosta	8,9 %	7,6 %
Henkilökunnan määrä kauden lopussa ¹⁾	437	386
Omavaraisuusaste %	45,6 %	52,5 %
Nettovelkaantumisaste	26,4 %	8,0 %
Sijoitetun pääoman tuotto, %	13,6 %	12,7 %
Osakekohtainen tulos, € ²⁾	0,60	0,45
Taseen loppusumma, 1 000€	34 970	27 749

¹⁾ Kokoaikaisina työntekijöinä ilmoitettuna

²⁾ Osakekohtainen tulos esitettyä katsauskauden keskimääräisen osakemäärän mukaan laskettuna



Liikevaihto ja kannattavuus

Aallon-konsernin liikevaihto tilikaudella 2024 oli 35,1 miljoonaa euroa (32,9 miljoonaa euroa v. 2023). Konsernin käyttökate tilikaudella 2024 oli 5,8 (5,0) miljoonaa euroa eli 16,5 % (15,1 %) liikevaihdosta. Kertaluonteisilla erillä oikaistuna käyttökate oli 0,2 (0,3) miljoonaa euroa suurempi. Liikevoitto oli 3,1 (2,5) miljoonaa euroa eli 8,9 % (7,6 %) liikevaihdosta. Konsernin työsuhde-etuuksista aiheutuneet kulut olivat tilikaudella 22,3 (20,7) miljoonaa euroa eli 63,5 % (62,8 %) liikevaihdosta. Liiketoiminnan muut kulut olivat 3,7 (3,6) miljoonaa euroa eli 10,4 % (10,8 %) liikevaihdosta. Tilikauden rahoituskulut olivat 0,2 (0,3) miljoonaa euroa. Tilikauden tulos oli 2,4 (1,8) miljoonaa euroa parantuen 33,0 % edellisvuoteen verrattuna.

Tase, rahoitus ja rahavirta

Yhtiön taseen loppusumma oli tilikauden päättyessä 35,0 (27,7) milj. euroa. Omavaraisuusaste oli tilikauden lopussa 45,6 % (52,5 %) ja nettovelkaantumisaste 26,4 % (8,0 %).

Liiketoiminnan rahavirta maksettujen korkojen ja välittömien verojen jälkeen oli 4,9 (4,5) milj. euroa ja kasvoi 10,6 %.

Tilikauden lopussa konsernin likvidit rahavarat olivat 3,6 (4,1) milj. euroa. Konsernilla on 4,3 (1,4) milj. euroa korollista velkaa. Tämän lisäksi käyttämätöntä luottolimiittiä on 2,3 milj. euroa. Luottolimitin käyttöaikaa on jäljellä 31.5.2026 asti. Limiitistä nostetut luotot konvertoidaan 3–5 vuoden velkakirjalainoiksi. Sopimus mahdollistaa velkavivun hyödynämisen yritysostojen tehostamisessa. Rahoitusjärjestelyyn liittyy tavanomaisia nettovelan ja käyttökatteen suhteeseen sekä velkaantu-

misasteeseen perustuvia kovenantteja. Kovenanttiehdot täyttyivät 31.12.2024 tarkastelussa.

Konsernirakenteessa tapahtuneet muutokset

Aallon Group Oyj osti tilikauden aikana Aallon Pohjoinen Oy:n osakkuusyhtiön Kasvun Kaverit Oy:n muiden osakkaiden omistamat osakkeet. Ennen kauppaa tytäryhtiö Aallon Pohjoinen Oy:n omistus Kasvun Kaverit Oy:stä oli 22 %. Järjestelyn jälkeen konserni omistaa yhtiön koko osakekannan. Kasvun Kaverit Oy:n nimeksi muutettiin Aallon Lappi Oy.

Tilikauden aikana Aallon Group Oyj osti kaikki osakkeet seuraavista yhtiöistä: Countmaster Oy, Tilkon Oy, Krebet Oy, Premium Accounting Oy sekä Premium Law Oy.

Olellaiset tapahtumat tilikauden päättymisen jälkeen

Tilikauden päättymisen jälkeen yhtiö tiedotti 13.2.2025 organisaatiouudistuksesta ja suunnittelemaan tytäryhtiöfuusioista.

Arvio tulevasta kehityksestä

Aallon Group Oyj:n tavoitteena on kasvaa organisaation tilitoimistomarkkinan keskimääräistä kasvua nopeammin. Organisaation kasvun lisäksi yhtiö hakee aktiivisesti kasvua yritysostojen avulla. Yhtiö tavoittelee keskipitkällä tarkastelujaksolla keskimäärin 15–20 prosentin vuotuista liikevaihdon kasvua ja kasvavaa käyttökateprosenttia.

Tutkimus ja kehitys

Konsernin keskeiset kehityshankkeet tilikauden aikana liittyivät palvelutoimintojen sekä toimintaa tukevien järjestelmien kehittämiseen. Kehittämismenoihin on kirjattu palkka- ja taloushallintoprosessien kehittämissuunnitelmista syntyneet välittömät kustannukset. Kehittämismenoista tehdään tasapoistot niiden taloudellisen vaikutusajan kuluessa. Taloudelliseksi vaikutusajaksi on arvioitu 5 vuotta.

Vastuullisuus

Vuoden 2024 aikana aloitimme kestävyysraportoinnin valmistelut toteuttamalla kattavan kaksinkertaisen olennaisuusarvioinnin. Arvioinnin perusteella määrittelimme päätoimintamme seuraavien kolmen pääteeman ympärille:

1. Hyvinvoiva ja osaava henkilöstö
2. Esimerkillinen yrityskansalainen ja palveluntoimittaja
3. Ilmastoviisas tilitoimisto

Tulemme julkaisemaan ensimmäisen kestävyysraportointidirektiivin (CSRD) mukaisen vastuullisuusraportin koskien tilikautta 2025 alkuvuodesta 2026.

Riskien ja epävarmuuksien arviointi

Aallon-konserni on tunnistanut toimintaympäristössään ja liiketoiminnassaan seuraavia keskeisimpiä riskejä, jotka voivat negatiivises-

ti vaikuttaa konsernin liiketoimintaan, kannattavuuteen ja taloudelliseen asemaan:

- Yhdysvaltojen uuden hallinnon toimilla, kuten uhatuilla tulleeilla on toteutuessaan negatiivinen vaikutus maailmantalouteen. Vaikutus pienten kansantalouksien kuten Suomen kehitykseen voi olla merkittävä. Tällä olisi negatiivinen vaikutus konsernin asiakkaiden liiketoimintaan sekä palvelujemme kysyntään.
- Ukrainan sotatilanteen pitkittyminen sekä yleisen talouskehityksen odotettua hitaampi elpyminen saattavat edelleen johtaa konsernin asiakkaiden liiketoiminnan supistumiseen tai konkurssiin ja vaikuttaa negatiivisesti palveluidemme kysyntään.
- Yhtiön mahdolliset epäonnistumiset yritysostostrategiansa mukaisesti hankkimien liiketoimintojen integroinnissa saattavat vaikuttaa epäedullisesti konsernin liiketoimintaan.
- Yhtiön käyttämiin omiin tai kolmannen osapuolen IT-järjestelmiin ja sovelluksiin saattaa kohdistua tietoturva- ja tietosuojaloukkauksia tai järjestelmät voivat olla häiriöiden tai palvelunestonhyökkäysten tai ylläpitotoimien epäonnistumisen myötä päivittäisen asiakastyön ulottumattomissa.
- Yhtiön päätös siirtyä liiketoimintapohjaiseen organisaatioon voi aiheuttaa muutostavaiheessa ennakoitua suurempia kustannuksia tai ennakoitua voimakkaampaa organisaation sisäistä kitkaa. Nämä seikat voivat heikentää lyhyellä aikavälillä yhtiön suhteellista kannattavuutta.

- Yhtiön koko ja kevyt organisaatorakenne saattavat haitata tavoitteiden saavuttamista, mikäli avainhenkilöihin kohdistuu vaihtuvuutta tai konserni epäonnistuu laajempien kehityshankkeiden tehokkaassa läpiviennissä
- Yhtiön liiketoiminta on riippuvaista yhtiön työntekijöiden osaamisesta sekä saatavilla olevasta työvoimasta, epäonnistuminen henkilöstön laajemmassa sitouttamisessa tai uuden henkilöstön rekrytoinnissa saattaa haitata yhtiön tavoitteiden saavuttamista tai taloudellista asemaa
- Kustannustason nousu erityisesti henkilöstö- ja järjestelmä-kustannuksissa, mikä heikentää hintakilpailukykyä.
- Yhtiön strategiset valinnat suhteessa kilpailuympäristöön tai siinä tapahtuviin kilpailijoista, asiakkaista tai yleisestä markkinaympäristöstä johtuviin muutoksiin saattavat osoittautua riittämättömiksi suhteessa asetettuihin tavoitteisiin
- Yhtiön toimialalla kaikkiin tunnistettuihin riskeihin liittyy olennaisesti mahdollinen mainehaitta, joka saattaa vaikuttaa merkittävästi yhtiön luottamuspääomaan ja sitä kautta yhtiön asemaan toimialalla

Yhtiön hallitukselle esitetään vähintään kerran vuodessa johtoryhmän valmistelema selvitys tunnistetuista merkittävistä riskeistä ja epävarmuustekijöistä. Selvityksen perusteella hallitus määrittelee ohjaavat toimenpiteet riskeihin varautumiseksi. Hallitus on hyväksynyt riskienhallintapolitiikan, jonka mukaisesti riskien tunnistaminen, niihin varautuminen sekä niiden hallinta ovat liiketoimintajohdon vastuulla olevaa jatkuvaa ja järjestelmällistä toimintaa. Riskienhallintatyötä koordinoi talousjohtaja, joka raportoi konsernin toimitusjohtajalle.

Yhtiön riskienhallinnan tavoitteena on liiketoiminnan jatkuvuuden turvaaminen kaikissa tilanteissa sekä organisaation kyvykkyys kantaa ja hallita riskejä omistaja-arvon ja liiketoiminnan tuloksellisuuden näkökulmista sopivassa mittakavassa.

Henkilöstö ja johto

Aallon-konsernin palveluksessa oli tilikauden päättyessä kokoaikaisiksi työntekijöiksi muutettuna 437 (386) henkilöä. Konserni panostaa positiivisen yrityskulttuurin muodostamiseen, henkilöstön osaamisen kehittämiseen ja työviihtyvyyteen. Henkilöstöön suunnattujen toimien tavoitteena on rakentaa myönteistä työnantajamielikuvaa ja houkutella kokeneita taloushallinnon ammattilaisia sekä vastavalmistuneita, innovatiivisia alan uudistajia yhtiön palvelukseen.

Aallon-konsernin johtoryhmän muodostivat tilikauden päättyessä toimitusjohtaja Tuija Keronen, markkinointi- ja ohjelmistokehitysjohtaja Antero Aalto, myyntijohtaja Miia Sarkola, HR-johtaja Miia Siukkola, talousjohtaja Teemu Vieruaho, aluejohtajat Aki Korkka, Sanna Seppänen, Jari Rättyä, Esa Takala sekä Kristiina Timperi. Sanna Seppänen on ollut vanhempainvapaalla 2.12.2024 alkaen ja hänen sijaisenaan on toiminut Johanna Teittinen.

Osakkeet ja osakkeenomistajat

Liikkeeseen lasketut osakkeet ja osakepääoma

Aallon Group Oyj:n osakkeiden lukumäärä tilikauden lopussa, keskimäärin tilikauden aikana ja keskimäärin viimeisimmällä tilikaudella vertailulukuihin on esitetty seuraavassa taulukossa.

	2024	2023
Osakkeita tilikauden lopussa (kpl)	3 915 759	3 915 759
Osakkeita tilikaudella keskimäärin (kpl)	3 915 759	3 911 238

Kaupankäynti osakkeella

Osakkeen päätöskurssi tilikauden viimeisenä kaupankäyntipäivänä 30.12.2024 oli 8,62 euroa. Aallon Group Oyj:n markkina-arvo tilikauden lopussa oli 33,75 milj. euroa.

Osakkeenomistajat

Yhtiöllä oli tilikauden päättyessä 2 232 omistajaa. Tilikauden päättyessä yhtiö omisti 17 203 omaa osaketta.

Alla on esitetty taulukko 10 suurimmasta osakkeenomistajasta 31.12.2024.

Osakkeenomistaja	Osakemäärä	Osuus (%)
1. Oy Dirigo ¹⁾	876 660	22%
2. Rake Oy	189 000	5%
3. Kelloniemi Ari Matias	160 265	4%
4. Lehtimäki Reijo Kalevi	142 182	4%
5. Sarkola Miia Maria	137 326	4%
6. Salonen Simo Juhani Ilmari	134 562	3%
7. Sijoitusrahasto eQ (Pohjoismaat Pien-yhtiö)	106 540	3%
8. Punkka Helena Marketta	93 000	2%
9. Proprius Partners Micro Finland	90 000	2%
10. Rantala Ville	78 200	2%
10 suurinta yhteensä	2 007 735	51%
KAIKKI OSAKKEET YHTEENSÄ	3 915 759	100%

¹⁾ Hallituksen puheenjohtaja Tapani Aallon määräysvalta-yhtiö.

Hallituksen esitys voittovarojen käyttämisestä

Konsernin emoyhtiön Aallon Group Oyj:n jakokelpoiset varat 31.12.2024 olivat 14 711 563,46 euroa, josta tilikauden voittoa 1 644 324,96 euroa. Hallitus ehdottaa, että osinkoa jaetaan 0,23 euroa kullekin yhtiön ulkona olevalle osakkeelle.

Ehdotettu osingonjako vastaa noin 55 % emoyhtiön tilikauden tuloksesta. Osinkoehdotus on Aallon Groupin voitonjakopolitiikan mukainen: "Aallon Group pyrkii maksamaan tasaista, kasvavaa osinkoa. Voitonjaon edellytykset arvioidaan vuosittain siten, ettei voitonjako vaaranna yhtiön strategiassa asetettuja kasvutavoitteita tai muita yhtiön taloudellisia tavoitteita".

Yhtiön taloudellisessa asemassa ei tilikauden päättymisen jälkeen ole tapahtunut olennaisia muutoksia. Yhtiön maksuvalmius on hyvä, eikä ehdotettu voitonjako yhtiön hallituksen näkemyksen mukaan vaaranna yhtiön maksuvalmiutta.

Yhtiön hallitus

1.1.-20.3.2024

Tapani Aalto, puheenjohtaja
Timo Koskinen
Anni Ronkainen
Miia Sarkola

20.3.2024 -

Tapani Aalto, puheenjohtaja
Kenneth Cederberg
Hanna Hartikainen
Timo Koskinen
Anni Ronkainen

Tilintarkastaja

Yhtiön tilintarkastaja on Hill Audit Oy. Päävastuullisena tilintarkastajana toimii KHT Lauri Mäki.



Vaihtoehtoisten tunnuslukujen täsmäytyslaskelmat

EUR tuhatta	1-12/2024	1-12/2023
LIKEVAIHDON KASVU, %		
Liikevaihto	35 107	32 914
Vertailukauden liikevaihto	32 914	29 311
Liikevaihdon muutos	2 193	3 603
LIKEVAIHDON KASVU, %	6,7 %	12,3 %
EUR tuhatta	1-12/2024	1-12/2023
VERTAILUKELPOINEN EBITDA		
Liikevaihto	35 107	32 914
Liiketoiminnan muut tuotot	425	55
Materiaalit ja palvelut	-3 796	-3 757
Henkilöstökulut	-22 297	-20 678
Liiketoiminnan muut kulut	-3 661	-3 569
Osuus osakkuusyritysten tuloksesta	0	11
VERTAILUKELPOISUUTEEN VAIKUTTAVAT ERÄT		
Yritysostojen transaktiokulut	3	18
Integraatioprosesseihin liittyvät ei-toistuvat toimitila-, henkilöstö ja muut kulut	60	42
IFRS-siirtymään ja konserniraportointiin liittyvät kulut	55	115
Ylimmän johdon vaihdoksiin liittyvä kertaluontoiset erät	249	42
Vaiheittain toteutuneen liiketoimintojen yhdistämisen aiemmin hankitun osuuden käypään arvoon arvostus	-157	0
Muut	3	63
Vertailukelpoisuuteen vaikuttavat erät yhteensä:	213	280
VERTAILUKELPOINEN EBITDA	5 991	5 258

EUR tuhatta	1-12/2024	1-12/2023
EBITDA		
Liikevaihto	35 107	32 914
Liiketoiminnan muut tuotot	425	55
Materiaalit ja palvelut	-3 796	-3 757
Henkilöstökulut	-22 297	-20 678
Liiketoiminnan muut kulut	-3 661	-3 569
Osuus osakkuusyritysten tuloksesta	0	11
EBITDA	5 779	4 977
EUR tuhatta	1-12/2024	1-12/2023
EBITA		
Liikevaihto	35 107	32 914
Liiketoiminnan muut tuotot	425	55
Materiaalit ja palvelut	-3 796	-3 757
Henkilöstökulut	-22 297	-20 678
Liiketoiminnan muut kulut	-3 661	-3 569
Osuus osakkuusyritysten tuloksesta	0	11
Suunnitelman mukaiset poistot (pl. poistot asiakassopimuksista)	-1 969	-1 878
EBITA	3 810	3 099

EUR tuhatta	1-12/2024	1-12/2023
LIIKEVOITTO		
Liikevaihto	35 107	32 914
Liiketoiminnan muut tuotot	425	55
Materiaalit ja palvelut	-3 796	-3 757
Henkilöstökulut	-22 297	-20 678
Liiketoiminnan muut kulut	-3 661	-3 569
Osuus osakkuusyritysten tuloksesta	0	11
Poistot ja arvonalentumiset	-2 657	-2 489
LIIKEVOITTO	3 121	2 488

EUR tuhatta	1-12/2024	1-12/2023
OMAVARAISUUSASTE, %		
Oma pääoma	15 880	14 518
Taseen loppusumma	34 970	27 749
Saadut ennakot	116	109
OMAVARAISUUSASTE, %	45,6 %	52,5 %

EUR tuhatta	1-12/2024	1-12/2023
NETTOVELKAANTUMISASTE, %		
Korolliset velat	7 830	5 257
Rahavarat	3 634	4 098
Oma pääoma	15 880	14 518
NETTOVELKAANTUMISASTE, %	26,4 %	8,0 %

EUR tuhatta	1-12/2024	1-12/2023
SIJOITETUN PÄÄOMAN TUOTTO (ROI), %		
Voitto ennen veroja	2 947	2 173
Korkokulut	-277	-332
Taseen loppusumma	34 970	27 749
Korottomat velat	11 261	7 975
SIJOITETUN PÄÄOMAN TUOTTO (ROI), %	13,6 %	12,7 %

EUR tuhatta	1-12/2024	1-12/2023
OSAKEKOHTAINEN TULOS (EPS), EUR		
Tilikauden tulos	2 363	1 776
Keskimääräinen osakemäärä, 1 000 kpl	3 916	3 911
OSAKEKOHTAINEN TULOS (EPS), EUR	0,60	0,45



Tunnuslukujen laskentakaavat

Liikevaihdon kasvu, %	=	$\frac{\text{Liikevaihto raportointikaudella} - \text{Liikevaihto vertailukaudella}}{\text{Liikevaihto vertailukaudella}} \times 100$	Liikevoitto (EBIT)	=	$\text{Liikevaihto} + \text{liiketoiminnan muut tuotot} - \text{materiaalit ja palvelut} - \text{henkilöstökulut} - \text{liiketoiminnan muut kulut} - \text{poistot ja arvonalentumiset}$
Vertailukelpoinen EBITDA	=	$\text{Liikevaihto} + \text{liiketoiminnan muut tuotot} - \text{materiaalit ja palvelut} - \text{henkilöstökulut} - \text{liiketoiminnan muut kulut} + \text{osuus osakkuusyritysten voitosta} \pm \text{vertailukepoisuuteen vaikuttavat erät}$	Liikevoitto liikevaihdosta, %	=	$\frac{\text{Liikevoitto}}{\text{Liikevaihto}} \times 100$
Vertailukelpoinen EBITDA liikevaihdosta, %	=	$\frac{\text{Vertailukelpoinen EBITDA}}{\text{Liikevaihto}} \times 100$	Omavaraisuusaste, %	=	$\frac{\text{Oma pääoma kauden lopussa}}{\text{Taseen loppusumma kauden lopussa} - \text{Saadut ennakot kauden lopussa}} \times 100$
Käyttökate (EBITDA)	=	$\text{Liikevaihto} + \text{liiketoiminnan muut tuotot} - \text{materiaalit ja palvelut} - \text{henkilöstökulut} - \text{liiketoiminnan muut kulut} + \text{osuus osakkuusyritysten voitosta}$	Nettovelkaantumisaste, %	=	$\frac{\text{Korolliset velat kauden lopussa} - \text{Rahavarat kauden lopussa}}{\text{Oma pääoma yhteensä kauden lopussa}} \times 100$
Käyttökate liikevaihdosta, %	=	$\frac{\text{Käyttökate}}{\text{Liikevaihto}} \times 100$	Sijoitetun pääoman tuotto (ROI), %	=	$\frac{\text{Voitto ennen veroja} + \text{korkokulut}}{\text{Taseen loppusumma kauden lopussa} - \text{Korottomat velat kauden lopussa}} \times 100$
EBITA	=	$\text{Liikevaihto} + \text{liiketoiminnan muut tuotot} - \text{materiaalit ja palvelut} - \text{henkilöstökulut} - \text{liiketoiminnan muut kulut} - \text{poistot ja arvonalentumiset (pl. yrityshankintoihin liittyvät aineettomien hyödykkeiden poistot sekä liikearvon alentumiset)}$	Osakekohtainen tulos (EPS)	=	$\frac{\text{Emoyhtiön omistajille kuuluva katsauskauden voitto tai tappio}}{\text{Osakkeiden osakeantioikaistu lukumäärä keskimäärin ilman omia osakkeita}}$
EBITA liikevaihdosta, %	=	$\frac{\text{EBITA}}{\text{Liikevaihto}} \times 100$			



Tilinpäätös

Konsernitilinpäätös (IFRS)

Konsernin laaja tuloslaskelma

EUR tuhatta	Liite	1-12/2024	1-12/2023
Liikevaihto	3.1	35 107	32 914
Liiketoiminnan muut tuotot	3.3	425	55
Materiaalit ja palvelut	3.4	-3 796	-3 757
Työsuhde-etuudet	3.5	-22 297	-20 678
Poistot ja arvonalentumiset	3.7	-2 657	-2 489
Liiketoiminnan muut kulut	3.6	-3 661	-3 569
Osuus osakkuusyhtiöiden tuloksesta		0	11
LIIKEVOITTO		3 121	2 488
Rahoitustuotot	5.1	102	17
Rahoituskulut	5.1	-277	-332
TULOS ENNEN VEROJA		2 947	2 173
Tuloverot	7.2	-584	-397
TILIKAUDEN TULOS		2 363	1 776
OSAKEKOHTAINEN TULOS (EUR/OSAKE) (LAIMENNETTU/LAIMENTAMATON)	5.4	0,60	0,45

Liitetiedot ovat kiinteä osa konsernitilinpäätöstä.




Konsernin tase

EUR tuhatta	Liite	12/2024	12/2023
VARAT			
Liikearvo	4.1	13 970	10 119
Aineettomat hyödykkeet	4.1	8 401	5 101
Aineelliset käyttöomaisuushyödykkeet	4.3	4 147	4 632
Muut pitkäaikaiset rahoitusvarat	5.2	2	3
Osuudet pääomaosuusmenetelmällä yhdisteltävissä yhteisöissä	7.1	0	50
Laskennalliset verosaamiset	7.2	61	71
Saamiset osakkuusyhtiöltä	7.3	45	55
PITKÄAIKAISET VARAT YHTEENSÄ		26 626	20 032
Myyntisaamiset ja muut saamiset	4.4	4 711	3 619
Rahavarat	5.2	3 634	4 098
LYHYTAIKAISET VARAT YHTEENSÄ		8 344	7 717
VARAT YHTEENSÄ		34 970	27 749

Liitetiedot ovat kiinteä osa konsernitilinpäätöstä.

EUR tuhatta	Liite	12/2024	12/2023
OMA PÄÄOMA JA VELAT			
Osakepääoma	5.4	80	80
Sijoitetun vapaan oman pääoman rahasto	5.5	10 905	10 905
Omat osakkeet	5.4	-142	0
Kertyneet voittovarot	5.4	5 037	3 533
OMA PÄÄOMA YHTEENSÄ		15 880	14 518
Rahoitusvelat	5.2	677	1 000
Vuokrasopimusvelat	4.3	1 914	2 555
Laskennalliset verovelat	7.2	2 266	1 395
Muut velat	4.5	781	-0
PITKÄAIKAISET VELAT YHTEENSÄ		5 638	4 950
Tuloverovelka	7.2	622	366
Rahoitusvelat	5.2	3 598	400
Vuokrasopimusvelat	4.3	1 641	1 301
Ostovelat ja muut velat	4.5	7 592	6 213
LYHYTAIKAISET VELAT YHTEENSÄ		13 453	8 281
OMA PÄÄOMA JA VELAT YHTEENSÄ		34 970	27 749

Liitetiedot ovat kiinteä osa konsernitilinpäätöstä.



Konsernin rahavirtalaskelma

EUR tuhatta	Liite	1-12/2024	1-12/2023
LIIKETOMINNAN RAHAVIRTA:			
Tilikauden tulos		2 363	1 776
Oikaisut			
Suunnitelman mukaiset poistot	3.7	2 657	2 489
Pysyvien vastaavien myyntivoitot		-1	0
Osuudet osakkuusyhtiöiden voitosta tai tappiosta	7.1	0	-11
Muut tuotot ja kulut, joihin ei liity maksua	3.3	-389	0
Rahoitustuotot ja -kulut	5.1	175	315
Tuloverot	7.2	584	397
Käyttöpääoman muutos			
Lyhytaikaisten saamisten muutos	4.4	98	-59
Lyhytaikaisten velkojen muutos	4.5	-46	249
Maksetut korot ja muut rahoituskulut	5.1	-64	-335
Saadut korot ja muut rahoitustuotot	5.1	-106	17
Maksetut välittömät verot	7.2	-339	-380
LIIKETOIMINNAN RAHAVIRTA		4 930	4 457

EUR tuhatta	Liite	1-12/2024	1-12/2023
INVESTOINTIEN RAHAVIRTA:			
Investoinnit aineellisiin ja aineettomiin hyödykkeisiin	4.1-4.3	-105	-347
Aineellisten ja aineettomien hyödykkeiden luovutustulot		14	0
Ostetut tytäryhtiöosakkeet / liiketoiminnot	4.1	-5 136	-342
Lainasaamisten takaismaksu		10	0
Saadut osingot investoinneista		0	20
INVESTOINTIEN RAHAVIRTA		-5 217	-670
RAHOITUKSEN RAHAVIRTA:			
Omien osakkeiden hankkiminen	5.4	-142	0
Pitkäaikaisten lainojen nostot/takaisinmaksut	5.2	2 285	-400
Vuokrasopimusvelkojen takaisinmaksut	4.3	-1 459	-1 322
Maksetut osingot	5.2	-861	-821
RAHOITUKSEN RAHAVIRTA		-177	-2 542
RAHAVARAT TILIKAUDEN ALUSSA		4 098	2 852
Rahavarojen muutos, lisäys(+) / vähennys (-)		-464	1 245
RAHAVARAT TILIKAUDEN LOPUSSA		3 634	4 098

Laskelma konsernin oman pääoman muutoksista

EUR tuhatta	Liite	Osakepääoma	Sijoitetun vapaan oman pääoman rahasto	Omien osakkeiden hankinta	Kertyneet voittovarot	Oma pääoma yhteensä
OMA PÄÄOMA 1.1.2024		80	10 905	0	3 533	14 518
Tilikauden tulos					2 363	2 363
Muut oikaisut					2	2
Tilikauden laaja tulos		0	0	0	2 365	2 365
Omien osakkeiden hankinta	5.4			-142		-142
Omat osakkeet				-142		-142
Osakeannit	5.2					0
Osingonjako	5.2				-861	-861
Liiketoimet omistajien kanssa		0	0	0	-861	-861
OMA PÄÄOMA 31.12.2024		80	10 905	-142	5 037	15 880
OMA PÄÄOMA 1.1.2023		80	10 819	0	2 580	13 480
Tilikauden tulos					1 776	1 776
Muut oikaisut					-1	-1
Tilikauden laaja tulos		0	0	0	1 775	1 775
Osakeannit	5.2		86			86
Osingonjako	5.2				-821	-821
Liiketoimet omistajien kanssa		0	86		-821	-735
OMA PÄÄOMA 31.12.2023		80	10 905	0	3 533	14 518



Konsernitilinpäätöksen liitetiedot

Aallon Group Oyj (jäljempänä 'Yhtiö' tai 'emoyhtiö') tytäryhtiöineen (yhdessä 'Aallon-konserni' tai 'konserni') on tilitoimistopalveluiden ja niitä tukevien asiantuntijapalveluiden tuottaja, joka toimii Suomessa.

Konsernin emoyhtiö Aallon Group Oyj (Y-tunnus: 2931805-5) on suomalainen julkinen osakeyhtiö, jonka kotipaikka on Helsinki, Suomi ja rekisteröity osoite on Esterinportti 2, 00240 Helsinki.

1. Yleiset tiedot

1.1. Tilinpäätöksen laatimisperusta

Konsernitilinpäätös on laadittu kansainvälisten tilinpäätösstandardien (International Financial Reporting Standards, IFRS) mukaisesti, ja sitä laadittaessa on noudatettu 31.12.2024 voimassaolleita ja EU:ssa sovellettavaksi hyväksytyjä IAS- ja IFRS-standardeja sekä SIC ja IFRIC-tulkintoja.

Kansainvälisillä tilinpäätösstandardeilla tarkoitetaan Suomen kirjanpitolaissa ja sen nojalla annetuissa säännöksissä EU:n asetuksessa (EY) N:o 1606/2002 säädetyn menettelyn mukaisesti EU:ssa sovellettaviksi hyväksytyjä standardeja ja niistä annettuja tulkintoja.

Konsernitilinpäätöksen liitetiedot ovat myös suomalaisten, IFRS-säännöksiä täydentävien kirjanpito- ja yhteisöläinsäädännön vaatimusten mukaiset.

Konsernitilinpäätös tilikaudelta 2024 sisältää emoyhtiön sekä sen tytäryhtiöiden tilinpäätökset. Emoyhtiön lisäksi konserniin sisältyy kymmenen tytäryhtiötä. Konsernilla on 100 % omistusosuus kaikissa tytäryhtiöissä. Tytäryhtiöt sekä konsernin omistamat osakkuusyhtiöt on lueteltu liitetiedossa 7.1.

Konsernitilinpäätös esitetään euroina, joka on konsernin kaikkien yhtiöiden toimintavaluutta. Tilinpäätökseen sisältyvät luvut on esitetty tuhannen euron tarkkuudella.

1.2 Uudet ja muutetut standardit

Aallon-konserni ei ole soveltanut mitään IASB:n julkaisemaa tulevia tilikausia koskevaa uutta tai muutettua standardia tai tulkintaa ennen sen voimaantulopäivää. Konserni ottaa ne käyttöön kunkin muutoksen voimaantulopäivänä tai, jos voimaantulopäivä ei ole tilikauden ensimmäinen päivä, voimaantulopäivää seuraavan tilikauden alusta, olettaen että muutokset on EU:ssa hyväksytyt sovellettaviksi. Konserni ei odota uusien julkistettujen standardien tai standardimuutosten käyttöönotolla olevan merkittävää vaikutusta konsernin tilinpäätökseen niiden käyttöönoton yhteydessä.



2. Liiketoimintojen yhdistäminen

IFRS-siirtymän yhteydessä Aallon-konserni on soveltanut ensilaatijan helpotusta, jonka perusteella IFRS 3 Liiketoimintojen yhdistäminen -standardia ei ole sovellettu takautuvasti hankintoihin, jotka ovat toteutuneet ennen 27.9.2019. Näiden hankintojen liikearvon tasearvoksi on katsottu siirtymähetkellä 1.1.2022 sen jäljellä ollut poistamaton osuus.

Vuosien 2024 ja 2023 aikana Aallon-konserni on tehnyt seuraavat yrityskaupat:

Yritys	Ajankohta	Paikkakunta	Henkilöstö
2024			
Premium Accounting Oy	12/2024	Helsinki	20
Premium Law Oy	12/2024	Helsinki	6
Krebet Oy	11/2024	Kuusamo	3
Tilkon Oy	11/2024	Tampere	6
Online Accounting J&K Oy	10/2024	Helsinki	5
Countmaster Oy	6/2024	Helsinki	11
Kasvun Kaverit Oy	3/2024	Rovaniemi	12
2023			
Tili-Counter Oy	10/2023	Helsinki	2
Tiliborg Oy	6/2023	Joensuu	4
Rätinki Kainuu Oy	4/2023	Sotkamo	4
TulotAn Oy	4/2023	Lahti	4

Edellä kuvatuista yrityshankinnoista tilikaudelle 2024 kirjattu liikevaihto oli arviolta 1,6 miljoonaa euroa (0,6 miljoonaa euroa v. 2023) ja liikevoitto 0,2 miljoonaa euroa (0,1 miljoonaa euroa v. 2023).

Konsernin sisäiset liiketapahtumat, saamiset sekä velat eliminoidaan konsernitilinpäätöstä laadittaessa.

Tytäryritykset yhdistellään konsernitilinpäätökseen siitä hetkestä lähtien, kun konserni on saanut määräysvallan. Kaikki konsernitilinpäätökseen sisältyvät tytäryhtiöt ovat kokonaan omistettuja. Liiketoimintojen hankinnat käsitellään hankintamenetelmällä.


Konsernitilinpäätöksessä yhdistellään hankitut tytäryhtiöt hankintamenetelmää käyttäen. Liiketoimintojen yhdistämisessä hankkijaosapuoli arvostaa luovutetun vastikkeen, hankinnan kohteen yksilöitävissä olevat varat ja vastattavaksi otetut velat sekä hankkijaosapuolen liikkeeseen laskemat oman pääoman ehtoiset osuudet hankinta-ajankohdan käypään arvoon.

Mahdolliset lisäkauppahinnat on luokiteltu velaksi ja arvostettu käypään arvoon hankintahetkellä ja jokaisena raportointikauden päättymispäivänä. Hankintaan liittyvät menot, kuten asiantuntijapalkkiot, kirjataan kuluksi kausilla, joiden aikana menot toteutuvat ja palvelut otetaan vastaan. Tilikauden 2024 aikana nämä kulut ovat yhteensä 3 tuhatta euroa ja vertailukaudella 2023 yhteensä 18 tuhatta euroa.

EUR tuhatta	1-12/2024	1-12/2023
Kauppahinta, rahana	7 706	426
Kauppahinta, osakkeina	0	86
Ehdolliset vastikkeet	0	81
KAUPPAHINTA YHT:	7 706	592
Varat		
Rahavarat	667	18
Asiakassopimukset	4 081	275
Liikearvo	532	0
Käyttöoikeusomaisuuserät	374	166
Aineelliset käyttöomaisuushyödykkeet	8	10
Myyntisaamiset ja muut saamiset	968	24
Velat		
Vuokrasopimusvelat	374	166
Ostovelat ja muut velat	1 582	33
Laskennalliset verovelat	820	53
YKSILÖITÄVISSÄ OLEVA NETTOVARALLISUUS	3 855	241
LIIKEARVO	3 851	351

Kauppahinnan osana luovutettavien vastikeosakkeiden arvo on tyypillisesti määritetty osakeantipäätöstä edeltävien kolmen kalenteriviikon kaupankäyntivolyymilla painotettuna osakkeen kaupankäyntihinnan keskiarvona.

Jokainen yrityskauppa vuosina 2024 ja 2023 on vaikuttanut erillisenä liikevaihdon lisäyksenä alle 10 % Aallon-konsernin liikevaihtoon. Yrityskauppojen mediaanihenkilöstömäärä on ollut päättyneellä tilikaudella 6 (5) henkilöä.



3. Liikevoitto

Konsernin tilikauden liikevoitto muodostuu liikevaihdosta, liiketoiminnan muista tuotoista ja osuudesta osakkuusyhtiöiden tuloksiin, sekä tuotoista vähennetyistä kuluista, sisältäen materiaalit ja palvelut, työsuhde-etuudet, liiketoiminnan muut kulut sekä poistot ja arvonalentumiset.

3.1. Myyntituotot asiakassopimuksista

Aallon-konserni tarjoaa asiakkailleen tilitoimistopalveluita, joihin kuuluu talousprosessien ulkoistuspalvelut sekä neuvontapalveluita talouteen, juridiikkaan ja verotukseen liittyen.

Myyntituotot asiakassopimuksista tuloutetaan sillä vastikemäärällä, johon Aallon-konserni odottaa olevansa oikeutettu sopimuksen perusteella. Tuloutettava rahamäärä ei sisällä kolmansien osapuolien puolesta perittyjä määriä, kuten arvonalisävero.

Aallon-konsernin myyntituotot eivät sisällä olennaista epävarmuutta. Yhtiön tuottamien palveluiden transaktiohintana on joko kiinteä tai muuttuva perustuen asiakkaan volyymeihin tai suorituksen vaatimaan työmäärään. Konsernin asiakassopimukset eivät sisällä rahoituskomponentteja ja yhtiön asiakkailleen myöntämät maksuajat ovat alalle tavanomaisen lyhyitä. Aallon-konsernin myyntituotot muodostuvat pääasiassa seuraavista palveluista:

Tilitoimistopalvelut

Aallon-konsernin tilitoimistopalvelut ovat rutiininomaisia ja toistuvia, hyödyn siirtyessä asiakkaalle palvelua tuotettaessa kuukausittain. Aallon-konsernin tilitoimistopalvelut tuloutetaan ajan kuluessa sitä mukaa kun niistä syntyvä hyöty siirtyy asiakkaalle. Tuotettavien tilitoimistopalveluiden luonteen takia konsernille ei synny merkittäviä asiakassopimukseen liittyviä velkoja taseeseen merkittäväksi.

Aallon-konsernin tilitoimistopalvelusopimukset ovat tyypillisesti jatkuvia sopimuksia.

Asiakkaan kanssa sovittu tilitoimistopalvelu muodostaa pääsääntöisesti yhden suoritevelvoitteen, jolla sovitaan jatkuvien taloushallintopalveluiden tuottamisesta sovituissa laajuudessa. Taloushallintopalvelu jakautuu usein osaprosesseihin, joiden osalta hyöty asiakkaalle syntyy taloushallintopalvelun kokonaisuudesta. Asiakkaan erikseen tilaamat palvelut eivät ole eriytettävissä jatkuvien palveluiden kokonaisuudesta, vaan niiden suorittaminen on nivoutunut sopimuksella eriteltyjen rutiininomaisesti toteutuviin palveluihin.

Tilitoimistopalvelut sisältävät kausiluontoisuutta. Tilinpäätös- vaiheessa asiakkaalle toimitettavia työsuoritteita on keskimääräistä kuukautta enemmän, joka lisää ensimmäisen puolivuotisjakson liikevaihtoa.

Neuvontapalvelut

Aallon-konsernin neuvonta- ja asiantuntijapalvelut tuloutetaan kerralla, kun palvelu on suoritettu ja määräysvalta ja hyöty tuotetusta palvelusta on siirtynyt asiakkaalle. Neuvontapalvelut, sisältäen juridiset sekä muut vastaavat asiantuntijapalvelut sekä merkittävät järjestelmäprojektikonaisuuksiin liittyvät palvelut käsitellään omana suoritevelvoitteenaan, mikäli niiden laajuus ylittää perusmuotoisen tilitoimiston neuvontapalvelun.

3.1.1 Liikevaihdon jakauma

	1-12/2024 EUR tuhatta	%	1-12/2023 EUR tuhatta	%
Liikevaihto tilitoimistopalveluista	34 226	97,5 %	32 155	97,7 %
Liikevaihto neuvontapalveluista	881	2,5 %	759	2,3 %
LIIKEVAIHTO YHTEENSÄ	35 107	100%	32 914	100%

3.2. Segmenttiraportointi

Aallon-konserni muodostaa yhden toimintasegmentin, perustuen yhtiön organisaatioon ja raportointiin ylimmälle operatiiviselle päätöksentekijälle, joka on konsernin toimitusjohtaja. Määrittely ylimmäksi operatiiviseksi päätöksentekijäksi perustuu toimitusjohtajan vastuuseensa resurssien kohdistamisesta ja tuloksellisuuden arvioinnista. Aallon-konsernin palveluita markkinoidaan yhteisen brändin alla, tuotetaan yhteisiä alustoja käyttäen ja hyödyntäen koko Aallon-konsernin henkilöstöä toimipisteistä riippumatta. Konsernin segmenttiraportointi vastaa tapaa, jolla taloudelliset tiedot raportoidaan ylimmälle operatiiviselle päätöksentekijälle resurssien kohdistamista ja tuloksellisuuden arvioimista varten. Aallon-konsernin johto on käyttänyt harkintaa ylimmän operatiivisen päätöksentekijän sekä segmenttien määrittelyssä.

Aallon-konsernin liikevaihdon jakauma eri palveluihin on esitetty yllä olevassa taulukossa kappaleessa 3.1.1. Konsernin liikevaihto tulee kokonaisuudessaan Suomesta ja mikään yksittäisistä asiakkaista ei ylitä 10 %:n osuutta konsernin koko liikevaihdosta.

3.3. Liiketoiminnan muut tuotot

EUR tuhatta	1-12/2024	1-12/2023
Saadut vahingonkorvaukset	1	35
Työllistämisen- ja koulutuskorvaukset	20	19
Aiemmin hankitun osuuden käypään arvoon arvostus	157	0
Lisäkauppahintojen muutokset	232	0
Muut liiketoiminnan muut tuotot	15	1
LIIKETOIMINNAN MUUT TUOTOT YHTEENSÄ	425	55

3.4 Materiaalit ja palvelut

EUR tuhatta	1-12/2024	1-12/2023
Ostot	-332	-305
Ulkopuoliset palvelut	-3 463	-3 452
YHTEENSÄ	-3 796	-3 757

Materiaalit ja palvelut sisältää suoria palvelutuotannon ostoja sekä palvelutuotannon suorittamiseen liittyviä järjestelmä- ja transaktiokuluja sekä alihankintaa.

3.5. Työsuhde-etuudet

Työsuhde-etuudet koostuvat lyhytaikaisista työsuhde-etuuksista sekä työsuhteen päättymisen jälkeisistä etuuksista.

Lyhytaikaiset työsuhde-etuudet koostuvat palkoista ja palkkioista, jotka odotetaan maksettavan kokonaisuudessaan viimeistään kahdentoista kuukauden kuluessa tilikauden päättymisestä. Aallon-konsernin maksamat kokonaispalkat muodostuvat peruspalkoista, luontaiseduista ja lyhyen aikavälin kannustimista.

Aallon-konsernin henkilöstön eläketurva on hoidettu TyEL-eläkkeiden osalta eläkevakuutusyhtiöiden kautta. Suomen TyEL-järjestelmä on luonteeltaan maksupohjainen järjestely. Maksupohjaisiin eläkejärjestelyihin tehdyt suoritukset kirjataan työsuhde-etuuksista aiheutuviksi kuluiksi tilikaudella, jolloin velvollisuus suorittaa maksut on syntynyt. Aallon-konsernilla ei ole muita työsuhteen päättymisen jälkeisiä etuuksia.

EUR tuhatta	1-12/2024	1-12/2023
Lyhytaikaiset työsuhde-etuudet	-18 636	-17 087
Työsuhteen päättymisen jälkeiset etuudet	-3 158	-2 969
Muut henkilösivukulut	-503	-622
YHTEENSÄ	-22 297	-20 678

3.6. Liiketoiminnan muut kulut

EUR tuhatta	1-12/2024	1-12/2023
Muut henkilöstöön liittyvät kulut	-843	-862
Tieto- ja viestintätekniikkakulut	-1 105	-1 136
Muut kulut	-1 713	-1 569
YHTEENSÄ	-3 661	-3 567

Liiketoiminnan muihin kuluihin sisältyy lyhytaikaisten sekä määrältään vähäisten vuokrasopimusten kuluja, jotka ovat eriteltty liitetiedossa 4.3.1.

3.6.1. Tilintarkastajien palkkiot

EUR tuhatta	1-12/2024	1-12/2023
Lakisääteinen tilintarkastus	-83	-96
Muut neuvontapalvelut	-16	-52
YHTEENSÄ	-99	-148

3.7. Poistot ja arvonalentumiset

Koneiden ja kaluston sekä muiden aineellisten hyödykkeiden poistot kirjataan taloudellisen vaikutusajan kuluessa. Poistajat ja menetelmät tarkistetaan vähintään jokaisen tilikauden päättyessä. Jos omaisuuserän taloudellinen vaikutusaika poikkeaa aiemmasta arvioista, poistoaikaa muutetaan vastaavasti.

Omaisuuserien arvioidut taloudelliset vaikutusajat ovat tilikautena 2023 ja 2024:

It-koneet ja laitteet	4–5 vuotta
Vuokrasopimukset	5 vuotta
Asiakassuhteet	10 vuotta

EUR tuhatta	1-12/2024	1-12/2023
Koneet ja kalusto	-215	-192
Vuokrasopimukset	-1 523	-1 433
Muut aineettomat hyödykkeet	-61	-76
Aineelliset hyödykkeet poistot yhteensä	-1 799	-1 701
Asiakassopimukset	-689	-611
Muut aineettomat hyödykkeet	-170	-177
Aineettomat hyödykkeet yhteensä	-859	-788
POISTOT YHTEENSÄ	-2 657	-2 489

Suoritettujen arvonalentumistestausten perusteella päättyneellä tai edellisellä tilikaudella ei ole kirjattu arvonalentumisia liikearvosta. Lisätietoa aineettomien hyödykkeiden arvonalentumisesta liitetiedossa 4.2.



4. Liiketoimintaan liittyvät varat ja velat

4.1 Liikearvo ja aineettomat hyödykkeet

Aineettomat hyödykkeet kirjataan alkuperäiseen hankintamenoon ja niistä tehdään tasapoisto taloudellisen vaikutusajan kuluessa. Nämä poistot on esitetty laajassa tuloslaskelmassa poistot ja arvonalentumiset erän alla Aineettomiin hyödykkeisiin kuuluvat kehittämismenot sekä ja muut aineettomat hyödykkeet.

Liikearvo

Liiketoimintojen yhdistämisessä syntynyt liikearvo muodostuu hankittujen kohteiden maineesta, toimintatavoista sekä vaikiintuneesta asemasta kohdemarkkinoillaan. Nämä mahdollistavat kasvavan liiketoiminnan tulevaisuudessa sekä toiminnan kehittämisen. Liikearvo kirjataan määrään, jolla suoritettu vastike ja mahdollinen aiemmin omistettu osuus hankinnan kohteessa yhteenlaskettuna ylittävät konsernin osuuden hankitun nettovarallisuuden käyvästä arvosta. Liikearvo merkitään taseeseen vähennettynä mahdollisilla kertyneillä arvonalentumistappiolla. Liikearvosta ei kirjata poistoja, vaan se testataan vuosittain mahdollisen arvonalentumisen varalta.

Kehittämismenot

Kehittämismenoihin on kirjattu palkka- ja taloushallintoprosessien kehittämisprojekteista syntyneet välittömät kustannukset. Kehittämismenoista tehdään tasapoistot niiden taloudellisen vaikutusajan kuluessa. Taloudelliseksi vaikutusajaksi on arvioitu 5 vuotta.

Asiakassuhteet

Aallon-konserni on tunnistanut yrityskauppojen yhteydessä asiakassuhteita, jotka on alun perin merkitty taseeseen käypään arvoon ja poistetaan tasapoistoin niiden arvioituna taloudellisena vaikutusaikana.

Aallon-konsernin johto on arvioinut, että asiakassuhteiden taloudellinen vaikutusaika on 10 vuotta, joka vastaa alalle tyypillistä asiakassuhteiden kestoa.

EUR tuhatta	Liikearvo	Asiakassopimukset	Kehittämismenot	Muut aineettomat hyödykkeet	Yhteensä
HANKINTAMENO 1.1.2024	10 119	6 231	751	205	17 307
Liiketoimintojen yhdistäminen	3 851	4 081			7 932
Lisäykset			78	0	78
HANKINTAMENO 31.12.2024	13 970	10 312	829	205	25 317
Kertyneet poistot 1.1.2024	0	-1 564	-374	-149	-2 087
Katsauskauden poistot	0	-689	-150	-20	-858
Kertyneet poistot 31.12.2024	0	-2 253	-524	-169	-2 945
KIRJANPITOARVO 1.1.2024	10 119	4 667	378	56	15 220
KIRJANPITOARVO 31.12.2024	13 970	8 059	305	37	22 371

EUR tuhatta	Liikearvo	Asiakassopimukset	Kehittämismenot	Muut aineettomat hyödykkeet	Yhteensä
HANKINTAMENO 1.1.2023	9 768	5 957	713	190	16 627
Liiketoimintojen yhdistäminen	351	275			626
Lisäykset			39	15	54
HANKINTAMENO 31.12.2023	10 119	6 231	751	205	17 307
Kertyneet poistot 1.1.2023	0	-952	-228	-118	-1 298
Katsauskauden poistot	0	-611	-146	-32	-789
Kertyneet poistot 31.12.2023	0	-1 564	-374	-149	-2 087
KIRJANPITOARVO 1.1.2023	9 768	5 004	485	72	15 329
KIRJANPITOARVO 31.12.2023	10 119	4 667	378	56	15 220

4.2 Omaisuuserien arvonalentuminen

Aallon-konserni arvioi jokaisen raportointikauden lopussa, onko mitään viitteitä siitä, että jonkin omaisuuserän arvo saattaa olla alentunut. Jos tällaisia viitteitä esiintyy, konserni arvioi omaisuuserästä kerrytettävissä olevan rahamäärän.

Riippumatta siitä, onko arvonalentumisesta viitteitä, Aallon-konserni tekee vuosittain arvonalentumistestauksen liiketoimintojen yhdistämisessä hankitulle liikearvolle vuosittain ja sellaisille aineettomille hyödykkeille, jotka eivät ole valmiita käytettäväksi.

4.2.1. Liikearvon arvonalentumistestaus

Arvonalentumistestaus tehdään liikearvon osalta raportointikausittain. Aallon-konsernilla on yksi rahavirtaa tuottava yksikkö, jonka tasolla arvonalentumistestaus suoritetaan. Jos yksittäisestä omaisuuserästä kerrytettävissä olevaa rahamäärää ei ole mahdollista arvioida, Aallon-konserni määrittää rahavirtaa tuottavan yksikön kerrytettävissä olevan rahamäärän.

Aallon-konserni määrittää omaisuuserästä kerrytettävissä olevan rahamäärän käyttöarvomenetelmällä, jossa omaisuuserän arvioidut, tulevat rahavirrat diskontataan nykyarvoon. Arvonalentumistappio on määrä, jolla omaisuuserän kirjanpitoarvo ylittää omaisuuserästä kerrytettävissä olevan rahamäärän.

Liikearvon arvonalentumistestauksessa hyödynnetään johdon arvioita. Tähän liittyvät epävarmuustekijät liittyvät kerrytettävissä olevan rahamäärän laskelmien osatekijöihin, joihin kuuluvat diskonttauskorko, ennustejakson jälkeinen kasvuvauhti, sekä liikevaihdon ja liiketuloksen kehitys. Diskonttauskorko kuvastaa senhetkisiä arvioita rahan aika-arvosta sekä riskillisää, joka puolestaan kuvastaa riskejä ja epävarmuustekijöitä, joita ei ole otettu huomioon oikaisemalla vastaavia rahavirtoja koskevia arvioita.

Käytetty diskonttauskorko sekä terminaalikasvuoletus on esitetty alla:

Arvonalentumisessa käytetyt oletukset	2024	2023
Terminaalikasvuoletus	1,75	1,75
Diskonttauskorko (pre-tax WACC)	11,42	11,81

Aallon-konserni arvioi rahavirtaa tuottavan yksikön kerrytettävissä olevan rahamäärän perustuen käyttöarvoon. Liikearvon arvonalentumislaskelmissa käytetty ennustejakso on neljä vuotta. Käytetyt rahavirtaennusteet perustuvat seuraavalle tilikaudelle vahvistettuun budjettiin ja sitä seuraavilta kolmelta vuodelta vahvistettuun strategiaan perustuvaan ennusteseen.

Terminaalikasvun määrittelyssä on käytetty johdon arviota kassavirran pitkän aikavälin kasvusta. Terminaaliarvon kasvutekijänä on käytetty Aallon-konsernin Suomen toimintamarkkinan pitkän aikavälin BKT-kasvua vastaavaa 1,75 %:n vuotuista kasvua.

Rahavirtojen diskonttauskorko on määritetty keskimääräisen painotetun pääomakustannuksen (WACC) avulla. Tämän keskeisimmät tekijät ovat riskitön korko, markkinariskipreemio, toimialakohtainen beta-kerroin, vieraan pääoman kustannus sekä oman ja vieraan pääoman suhde. Yllä olevassa taulukossa on esitetty WACC:n arvot testausajankohdittain.

Arvonalentumistestaukset 31.12.2024 ja 31.12.2023 eivät osoitaneet tarvetta liikearvon arvon alentamiseen kerrytettävissä olevan rahamäärän ylittäessä kirjanpitoarvon kaikilla testauskausilla. Mikään mahdollinen muutos oletuksissa yhdessä tai erikseen ei johtaisi tilanteeseen, jossa rahavirtaa tuottavien yksikköjen kirjanpitoarvo ylittäisi niiden tulevaisuudessa kerrytettävissä olevan rahamäärän.



4.3. Aineelliset hyödykkeet

Aineelliset hyödykkeet koostuvat pääosin toimistokalusteista, IT-laitteistosta ja muista käyttöoikeusomaisuuseristä. Aineelliset käyttöomaisuushyödykkeet arvostetaan alkuperäiseen hankintamenuon vähennettynä kertyneillä poistoilla ja mahdollisilla arvonalentumistappioilla.

4.3.1 Vuokrasopimukset

Aallon-konserni arvioi sopimuksen syntymisajankohtana, onko sopimus vuokrasopimus tai sisältyykö siihen vuokrasopimus. Vuokrasopimus on sopimus tai sopimuksen osa, joka antaa oikeuden yksilöidyn omaisuuserän käyttöä koskevaan määräysvaltaan tietyksi ajanjaksoksi vastiketta vastaan.

EUR tuhatta	Koneet ja kalusto	Käyttöoikeusomaisuuserät	Muut aineelliset hyödykkeet	Yhteensä
HANKINTAMENO 1.1.2024	1 538	6 648	402	8 588
Liiketoimintojen yhdistäminen	8	374	0	382
Lisäykset	110	797	32	939
Vähennykset	-7	0	0	-7
HANKINTAMENO 31.12.2024	1 649	7 819	434	9 902
Kertyneet poistot 1.1.2024	-797	-2 912	-247	-3 956
Katsauskauden poistot	-215	-1 523	-61	-1 799
Kertyneet poistot 31.12.2024	-1 012	-4 435	-308	-5 755
KIRJANPITOARVO 1.1.2024	741	3 736	155	4 632
KIRJANPITOARVO 31.12.2024	637	3 384 ¹⁾	126	4 147

EUR tuhatta	Koneet ja kalusto	Käyttöoikeusomaisuuserät	Muut aineelliset hyödykkeet	Yhteensä
HANKINTAMENO 1.1.2023	1 358	7 727	415	9 500
Liiketoimintojen yhdistäminen	10	166		176
Lisäykset	297	724	1	1 022
Vähennykset	-127	-1 969	-15	-2 111
HANKINTAMENO 31.12.2023	1 538	6 648	402	8 588
Kertyneet poistot 1.1.2023	-606	-1 479	-170	-2 255
Katsauskauden poistot	-192	-1 433	-76	-1 701
Kertyneet poistot 31.12.2023	-797	-2 912	-247	-3 956
KIRJANPITOARVO 1.1.2023	752	6 248	245	7 245
KIRJANPITOARVO 31.12.2023	741	3 736 ¹⁾	155	4 632

¹⁾ Tilikauden lopussa käyttöoikeusomaisuuserät jakautuvat taseessa toimitiloihin 3 329 (3 679) ja koneisiin ja kalustoon 55 (57).

Konserni toimii vuokralle ottajana. Vuokrasopimukset sisältävät liiketoiminnan käytössä olevat toimitilat sekä IT-laitteita ja kalustoa. Vuokrasopimukset ovat joko määräaikaista tai toistaiseksi voimassa olevia.

Vuokralle ottaja kirjaa vuokrasopimuksen sen alkamisajankohdasta taseeseen käyttöoikeusomaisuuseränä ja sitä vastaavana vuokrasopimusvelkana, jotka se arvostaa vuokrasopimusvelan tulevien maksujen nykyarvoon. Käyttöoikeusomaisuuserästä tehdään tasapoistot sen taloudellisena vaikutusaikana.

Vuokrasopimusvelan nykyarvon laskennassa käytetty diskonttauskorko perustuu Aallon-konsernin lisäluoton korkoon vastaavassa lainajärjestelyssä. Diskonttauskorkoa on johdon harkintaan perustuen korjattu tytäryhtiökohtaisesti riskillisillä, joka perustuu em. yhtiöiden taloudelliseen toimintaympäristöön ja ominaisuuksiin.

Konserni soveltaa standardin sallimia helpotuksia olla kirjaimatta taseeseen lyhytaikaisia vuokrasopimuksia (vuokra-aika 12 kk tai vähemmän) ja vähäarvoisia vuokrasopimuksia (kohdeena olevan omaisuuserän arvo noin 5 000 euroa tai vähemmän). Tällaiset sopimukset kirjataan kuluksi tasaisesti vuokra-aikana.

Vuokrasopimusten osalta johdon harkintaa käytetään vuokra-ajan sekä lisäluoton koron määrittelyyn.

Tilikaudella 2024 vuokrasopimuksista johtuva lähtevä rahavirta oli 1 642 tuhatta euroa. Tilikaudella 2023 vastaava rahavirta oli 1 548 tuhatta euroa.

Vuokratulot lyhytaikaisista tai arvoltaan vähäisistä vuokrasopimuksista liiketoiminnan muissa kuluissa raportoituina olivat 24 tuhatta euroa tilikaudella 2024 ja 38 tuhatta euroa tilikaudella 2023.

EUR tuhatta	Toimitilat	Muut erät	Yhteensä
31.12.2024			
Pitkäaikaiset vuokrasopimusvelat	1 890	24	1 914
Lyhytaikaiset vuokrasopimusvelat	1 609	32	1 641
VUOKRASOPIMUSVELAT YHTEENSÄ	3 499	56	3 555
31.12.2023			
Pitkäaikaiset vuokrasopimusvelat	2 527	28	2 555
Lyhytaikaiset vuokrasopimusvelat	1 270	31	1 301
VUOKRASOPIMUSVELAT YHTEENSÄ	3 797	59	3 857

4.4. Myyntisaamiset ja muut saamiset

Myyntisaamiset kirjataan taseeseen alkuperäiseen transaktiohintaan mahdollisilla arvonalentumisilla vähennettynä.

EUR tuhatta	2024	2023
Myyntisaamiset	3 806	3 163
Siirtosaamiset	751	351
Muut saamiset	152	105
YHTEENSÄ	4 709	3 619

Aallon-konserni on soveltanut myyntisaamisiin liittyvien odotettavissa olevien myyntisaamisten luottotappioiden käsitteeseen IFRS 9 Rahoitusinstrumentit -standardissa määriteltyä yksinkertaistettua lähestymistapaa, jonka mukaisesti kaikista myyntisaamisista kirjataan vähennyserä koko voimassaolo-

ajalta oletettavissa olevien luottotappioiden perusteella. Myyntisaamisten arvonalentuminen kirjataan tulosvaikutteisesti liiketoiminnan muihin kuluihin. Odotettavissa olevien luottotappioiden malli on tulevaisuuteen katsova ja perustuu historialliseen luottotappioasteeseen.

EUR tuhatta	Oletettu luottotappioiden osuus	Myyntisaatavat yhteensä 31.12.2024 (sis. alv)	Odotettavissa olevat luottotappiot 31.12.2024 (alv 0 %)	Myyntisaatavat yhteensä 31.12.2023 (sis. alv)	Odotettavissa olevat luottotappiot 31.12.2023 (alv 0 %)
Eräpäivästä kulunut					
Eräntymättömät	1,1 %	3 228	29	2 567	23
1 - 44 pvää	1,1 %	374	3	434	4
45 - 90 pvää	15,0 %	101	12	70	8
91-180 pvää	40,0 %	90	29	61	20
Yli 180 pvää	60,0 %	166	80	167	81
YHTEENSÄ		3 959	153	3 298	136



Siirtosaamisten olennaisimmat erät sisältävät myyntiin, henkilösivukuluihin ja muuhun liiketoimintaan liittyviä tavanomaisia jaksotuksia.

Muut saamiset koostuivat pääosin vuokravakuuksista.

4.5. Ostovelat ja muut velat

EUR tuhatta	2024	2023
Ostovelat	752	909
Saadut ennakot	116	109
Siirtovelat	4 482	3 799
Muut velat	2 242	1 396
YHTEENSÄ	7 592	6 213

Siirtovelkojen olennaisimmat erät sisältävät henkilöstökulujaksotuksia ja muita tavanomaisia liiketoimintaan kuuluvia kulujaksotuksia.

Muiden velkojen merkittävimmät erät ovat yrityskauppojen lisäkauppahintavelkoja sekä tavanomaisia muita velkoja kuten arvonnlisäverovelat sekä ennakonpidätysvelat.

Saadut ennakot sisältävät asiakkaiden ennen palvelun tuottamista maksamia ennakkomaksuja.

5. Rahoituserät ja pääomarakenne

5.1. Rahoitustuotot ja -kulut

EUR tuhatta	2024	2023
Korko ja rahoitustuotot	102	17
Vuokrasopimusvelkojen korkokulut	-188	-226
Korkokulut	-61	-76
Muut rahoituskulut	-27	-30
YHTEENSÄ	-175	-315



5.2. Rahoitusvarat ja -velat

5.2.1. Rahoitusvarat

Konserni luokittelee rahoitusvaransa jaksotettuun hankintamenuon arvostettavat ryhmään, lukuun ottamatta ehdollisia lisäkauppahintoja, jotka arvostetaan käypään arvoon tulosvai-
kutteisesti. Rahoitusvarojen luokittelu jaksotettuun hankintamenuon perustuu konsernin määrittämään liiketoimintamalliin, jossa on tarkoitus pitää omaisuuserät eräpäivään asti, ja joiden sopimukseen perustuvat rahavirrat muodostavat yksinomaan pääomasta ja koronmaksusta. Konsernissa pitkäaikaisiin saamisiin kuuluvat yli vuoden kuluttua erääntyvät saamiset. Lyhytaikaisiin rahoitusvaroihin sisältyvät myyntisaamiset ja rahavarat.

Konsernin rahavarat ovat lyhytaikaisia pankkitalletuksia. Taseessa esitettävät rahavarat vastaavat rahoituslaskelmassa esitettyjä rahavaroja. Rahavarojen määrä oli 31.12.2024 3,6 miljoonaa euroa ja 31.12.2023 4,1 miljoonaa euroa.

Rahavarat kirjataan pois taseesta silloin, kun konserni on menettänyt sopimusperusteisen oikeuden rahavirtoihin tai kun se on siirtänyt merkittäviä osin riskit ja tuotot konsernin ulkopuolelle.

5.2.2. Rahoitusvelat

Konserni luokittelee rahoitusvelkansa jaksotettavaan hankintamenuon arvostettavaan ryhmään. Rahoitusvelat arvostetaan alun perin käypään arvoon, ja kirjataan taseeseen transaktiomenoilla vähennettynä. Rahoitusvelka luokitellaan lyhytaikaiseksi, ellei konsernilla ole ehdotonta oikeutta siirtää velan suorittamista vähintään 12 kuukauden päähän raportointikauden päättymispäivästä. Jos lainoja maksetaan pois tai jälleenrahoitetaan, niihin liittyvät vielä kuluksi kirjaamattomat menot kirjataan rahoituskuluihin.

Rahoitusvelat arvostetaan jaksotettuun hankintamenuon käyttäen efektiivisen koron menetelmää.

Konsernilla oli yrityskauppoihin liittyviä ehdollisia lisäkauppahintavelkoja 31.12.2024 1,0 miljoonaa euroa ja 31.12.2023 0,1 miljoonaa euroa. Ehdollinen lisäkauppahintavelka on arvostettu käypään arvoon hankintahetkellä ja jokaisena raportointikauden päättymispäivänä.

Rahalaitoslainat muodostuivat vaihtuvakorkoisesta pankkilainasta. Luottosopimukset sisältävät tavanomaisia kovenant-tiehtoja, jotka konserni täytti tilikausina 2024 ja 2023.

EUR tuhatta	Jaksotettuun hankintame-noon arvostet-tavat	Käypään arvoon tulosvaikutteisesti arvostet-tavat	Kirjanpitoarvo yhteensä	Käypä arvo	Käyvän arvon hierarkia
RAHOITUSVARAT 31.12.2024					
Pitkäaikaiset					
Muut osakkeet ja osuudet		2	2	2	
Saamiset osakkuusyhtiöiltä	45		45	45	Taso 2
Lyhytaikaiset					
Myyntisaamiset	3 806		3 806	3 806	
Muut saamiset	152		152	152	Taso 2
Rahat ja pankkisaamiset	3 634		3 634	3 634	
RAHOITUSVARAT YHTEENSÄ	7 636	2	7 638	7 638	
RAHOITUSVELAT 31.12.2024					
Pitkäaikaiset					
Rahalaitoslainat	677		677	677	Taso 2
Vuokrasopimusvelat	1 914		1 914	1 914	
Ehdolliset lisäkauppahintavelat		600	600	600	Taso 3
Muut velat	181		181	181	Taso 2
Lyhytaikaiset					
Rahalaitoslainat	3 598		3 598	3 598	Taso 2
Ostovelat	752		752	752	
Vuokrasopimusvelat	1 641		1 641	1 641	Taso 2
Ehdolliset lisäkauppahintavelat	0	431	431	431	Taso 3
Muut velat	1 811		1 811	1 811	Taso 2
RAHOITUSVELAT YHTEENSÄ	10 574	1 031	9 794	11 605	

EUR tuhatta	Jaksotettuun hankintame-noon arvostet-tavat	Käypään arvoon tulosvaikutteisesti arvostet-tavat	Kirjanpitoarvo yhteensä	Käypä arvo	Käyvän arvon hierarkia
RAHOITUSVARAT 31.12.2023					
Pitkäaikaiset					
Muut osakkeet ja osuudet		3	3	3	
Saamiset osakkuusyhtiöiltä	55		55	55	Taso 2
Lyhytaikaiset					
Myyntisaamiset	3 163		3 163	3 163	
Muut saamiset	105		105	105	Taso 2
Rahat ja pankkisaamiset	4 098		4 098	4 098	
RAHOITUSVARAT YHTEENSÄ	7 421	3	7 424	7 424	
RAHOITUSVELAT 31.12.2023					
Pitkäaikaiset					
Rahalaitoslainat	1 000		1 000	1 000	Taso 2
Vuokrasopimusvelat	2 555		2 555	2 555	
Lyhytaikaiset					
Rahalaitoslainat	400		400	400	Taso 2
Ostovelat	909		909	909	
Vuokrasopimusvelat	1 301		1 301	1 301	Taso 2
Ehdolliset lisäkauppahintavelat		67	67	67	Taso 3
Muut velat	1 505		1 505	1 505	Taso 2
RAHOITUSVELAT YHTEENSÄ	7 670	67	6 323	7 737	

5.2.3 Käyvän arvon hierarkia

Omaisuserän käypä arvo on hinta, joka saataisiin omaisuserän myynnistä tai maksettaisiin velan siirtämisestä markkinaosapuolien välillä arvostuspäivänä toteutettavana tavanimukaisena liiketoimena.

Käyvät arvot luokitellaan seuraavasti eri käypien arvojen hierarkian tasoille, mikä kuvastaa arvostusmenetelmissä käytettävien syöttötietojen merkittävyyttä:

Taso 1

Noteeratut käyvät arvot aktiivisilla markkinoilla samanlaisille varoille ja veloille

Taso 2

Käyvät arvot määritetään käyttämällä muita tietoja kuin tasoon 1 sisältyviä noteerattuja hintoja, ja ne ovat todennettavissa asianomaisen omaisuserän tai velan osalta joko suoraan tai epäsuorasti

Taso 3

Käyvät arvot määritetään käyttäen varojen tai velkojen tietoja, jotka eivät perustu todettavissa oleviin markkinatietoihin

Aallon-konserni katsoo, että lyhytaikaisten myyntisaamisten, ostovelkojen ja rahoitusvarojen kirjanpitoarvo vastaa parasta arviota niiden käyvästä arvosta. Vaihtuvakorkoisten rahalaitoslainojen ja muiden pitkäaikaisten velkojen kirjanpitoarvon katsotaan vastaavan parasta arviota niiden käyvästä arvosta.

5.3 Oma pääoma

Konsernin oma pääoma koostuu emoyhtiön osakepääomasta, sijoitetun vapaan pääoman rahastosta sekä voittovaroista.

5.4 Osakkeet

Konsernin emoyhtiö on Aallon Group Oyj. Yhtiöllä on yksi osakesarja ja osakkeiden lukumäärä 31.12.2024 oli 3 915 759 kappaletta ja 31.12.2023 3 915 759 kappaletta. Yhtiöllä on hallussaan 17 203 omaa osaketta, jotka se on hankkinut tilikauden 2024 aikana. Kaikki osakkeet ovat olleet kokonaan maksettuja ja osakkeilla ei ole nimellisarvoa. Kukin osake oikeuttaa yhteen ääneen yhtiökokouksessa. Oheisessa taulukossa on esitetty osakkeiden lukumäärät tilikauden lopussa ja keskimäärin tilikaudella.

	2024	2023
Osakkeita tilikauden lopussa (kpl)	3 915 759	3 915 759
Osakkeita tilikaudella keskimäärin (kpl)	3 915 759	3 911 238

Tilikauden 2024 aikana ei järjestetty osakeanteja. Tilikauden 2023 aikana järjestettiin suunnattuja osakeanteja osana yrityskauppojen kauppahintojen maksua myyjille.

Omien osakkeiden hankinnan tarkoituksena on käyttää osakkeita vastikkeena mahdollisissa yrityskaupoissa, osana yhtiön mahdollisia osakepohjaisia kannustinjärjestelmiä sekä muutoin edelleen luovutettavaksi, yhtiöllä pidettäväksi tai mitätöitäväksi. Oheisessa taulukossa on esitetty omien osakkeiden hankinnat.

	Lukumäärä	Hankintameno	Keskihinta
1.11.2024	211	1 732,28	8,21
4.11.2024	338	2 802,74	8,29
5.11.2024	351	2 946,20	8,39
6.11.2024	375	3 096,18	8,26
7.11.2024	391	3 258,64	8,33
8.11.2024	397	3 262,58	8,22
11.11.2024	268	2 208,52	8,24

12.11.2024	437	3 562,08	8,15
13.11.2024	166	1 347,92	8,12
14.11.2024	458	3 728,12	8,14
15.11.2024	464	3 771,74	8,13
18.11.2024	397	3 257,96	8,21
19.11.2024	365	2 962,68	8,12
20.11.2024	433	3 480,14	8,04
21.11.2024	517	4 143,38	8,01
22.11.2024	562	4 537,16	8,07
25.11.2024	510	4 115,52	8,07
26.11.2024	455	3 714,90	8,16
27.11.2024	476	3 888,34	8,17
28.11.2024	365	2 992,30	8,20
29.11.2024	262	2 185,16	8,34
2.12.2024	482	4 048,80	8,40
3.12.2024	520	4 378,40	8,42
4.12.2024	125	1 050,00	8,40
5.12.2024	286	2 396,88	8,38
9.12.2024	567	4 793,98	8,46
10.12.2024	593	5 035,18	8,49
11.12.2024	598	5 011,02	8,38
12.12.2024	292	2 399,82	8,22
13.12.2024	517	4 242,84	8,21
16.12.2024	309	2 541,94	8,23
17.12.2024	588	4 789,60	8,15
18.12.2024	647	5 203,44	8,04
19.12.2024	527	4 220,06	8,01
20.12.2024	674	5 423,90	8,05
23.12.2024	733	6 189,96	8,44
27.12.2024	737	6 337,94	8,60
20.12.2024	810	7 010,00	8,65
31.12.2024 YHTEENSÄ	17 203	142 068,30	8,25

Hallitus on ehdottanut, että ulkona oleville osakkeille jaetaan osinkoa 31.12.2024 päättyneeltä tilikaudelta 0,23 €/osake.

EUR tuhatta	1-12/2024	1-12/2023
OSAKEKOHTAINEN TULOS (EPS), EUR		
Tilikauden tulos	2 363	1 776
Keskimääräinen osakemäärä, 1 000 kpl	3 916	3 911
Osakekohtainen tulos (EPS), EUR	0,60	0,45

5.5 Sijoitetun vapaan oman pääoman rahasto

Tilikauden 2024 ei tehty kirjauksia sijoitetun vapaan oman pääoman rahastoon. Tilikauden 2023 aikana tapahtuneiden osakkeiden merkinnöistä suoritettavat vastikkeet on kirjattu kokonaisuudessaan sijoitetun vapaan oman pääoman rahastoon.

6. Rahoitus- ja pääomariskit

6.1 Rahoitusriskien hallinta

Rahoitusriskien hallinnalla pyritään konsernin taloudellisen vakauden ja riittävien rahoitusvaihtoehtojen saatavuuden turvaamiseen erilaisissa markkinatilanteissa. Rahoitusriskien hallinta edesauttaa osaltaan myös operatiivisessa toiminnassa tapahtuvaa liiketoiminnan riskien tunnistamista ja hallintaa. Rahoitusriskit liittyvät luottoriskiin, maksuvalmiuteen sekä korkoihin. Rahoitusriskien hallinta on osa konsernin riskienhallintaa, jota ohjaavat liiketoiminnan jatkuvuuteen tähtäävät periaatteet.

Rahoitusriskeistä raportoidaan säännöllisesti yhtiön hallitukselle ja johdolle. Riskienhallintaa koskevat merkittävimmät periaatepäätökset vahvistaa yhtiön hallitus. Hallitus myös käsittelee tapauskohtaiset kaikki merkittävimmät rahoitusasiat, kuten konsernin ulkopuoliset rahoituslainajärjestelyt. Konsernin toimitusjohtaja vastaa rahoituksen varmistamisesta ja ris-

kien tunnistamisesta. Liiketoimintajohtajat vastaavat omaan liiketoiminnallisen vastuualueeseensa liittyvien riskien hallinnasta.

6.1.1. Luottoriski

Luottoriski on riski taloudellisesta menetyksestä siinä tapauksessa, että vastapuoli on kykenemätön suoriutumaan sopimusvelvoitteistaan. Aallon-konsernin luottoriski liittyy pääasiallisesti avoimiin asiakassaataviin.

Konsernin luottoriskin hallintaan liittyviä toimenpiteitä ovat asiakkaiden taustojen perusteellinen tunteminen palvelusuhteen myötä sekä esiselvityksin uusasiakashankinnan yhteydessä, ajantasainen palveluiden laskutus, palveluiden keskeyttäminen maksuhäiriötilanteissa sekä ennakkolaskutus.

Taloushallintopalveluihin liittyvät veloitukset ovat myös osittain ensisijaisia konkurssitilanteessa konsernin markkina-alueella.

Konserni arvioi jokaisen raportointikauden lopulla, onko jonkin rahoitusvaroihin kuuluvan erän tai rahoitusvarojen ryhmän arvonalentumisesta objektiivista näyttöä. Näyttöä arvioidaan perustuen mm. velallisen merkittäviin taloudellisiin vaikeuksiin, maksujen laiminlyöntiin ja velallisen konkurssiin tai muuhun taloudelliseen uudelleenjärjestelyyn.

6.1.2. Maksuvalmiusriski

Maksuvalmiusriskin hallitsemiseksi konserni pitää jatkuvasti yllä riittäviä likviditeettireservejä. Likviditeettireservillä varaudutaan myös vaihtelevaan käyttöpääomantarpeeseen. Kas-savarat olivat tilikauden 2024 lopussa 3,6 miljoonaa euroa ja vuoden 2023 lopussa 4,1 miljoonaa euroa. Tämän lisäksi konsernilla on käytössään limiittimuotoinen rahoitussopimus, joka mahdollistaa enintään viiden miljoonan euron luoton. Limiittisopimusta oli jäljellä 2,3 miljoonaa euroa tilikauden 2024 lopussa. Limiittisopimusta ei ollut käytetty vertailukauden 2023 lopussa. Limiittisopimukseen annetut vakuudet on esitetty liitetiedoissa 7.5.

Rahoitusvelkojen rahavirtojen maturiteettianalyysi 2024

EUR tuhatta	2024(1)	2025	2026	2027->
Rahalaitoslainat	4 274	3 750	417	284
Vuokrasopimusvelat	3 555	1 684	1 578	398
Ostovelat ja muut velat	7 592	7 592	0	0
YHTEENSÄ	15 422	13 026	1 995	682

Rahoitusvelkojen rahavirtojen maturiteettianalyysi 2023

EUR tuhatta	2023(1)	2024	2025	2026->
Rahalaitoslainat	1 400	453	442	621
Vuokrasopimusvelat	3 857	1 484	1 395	1 637
Ostovelat ja muut velat	6 213	6 213	0	0
YHTEENSÄ	11 470	8 149	1 837	2 258

1) Tasearvo tilinpäätöksessä

Rahoitusvelkojen maturiteettianalyysi sisältää velkojen tulevat lyhennykset sekä korkokulut.

6.1.3. Korkoriski

Konserni altistuu toiminnassaan rahoitusriskeille, kuten korkojen muutosten vaikutukset ja kilpailukykyisen rahoituksen saatavuus. Muutokset makrotaloudellisessa ympäristössä tai rahoitusmarkkinoiden yleisessä tilanteessa voivat vaikuttaa negatiivisesti rahoituksen saatavuuteen, hintaan ja muihin ehtoihin. Korkotason nousulla voisi olla suora vaikutus saatavilla olevan rahoituksen kustannuksiin ja yhtiön olemassa oleviin rahoituskustannuksiin. Korkotason nousu voi täten vaikuttaa yhtiön vieraan pääomanehtoisen rahoituksen kustannuksiin tulevaisuudessa. Yhtiö pyrkii jatkuvasti ennakoimaan ja seuraamaan liiketoimintansa rahoituksen tarvetta, jotta yhtiöllä olisi riittävästi likvidejä varoja toimintansa rahoittamiseksi sekä erääntyvien lainojen takaisinmaksuun.



Tilinpäätöshetkellä konsernilla oli vaihtuvakorkoista pankkilainaa 4,3 miljoonaa euroa. Vertailukaudella vastaavaa lainaa oli 1,4 miljoonaa euroa. Tilikaudella 2024 vaihtuvakorkoisten pankkilainojen keskiporkko oli 4,67 % ja vertailukaudella 2023 4,59 %. Yhden prosenttiyksikön nousu vaihtuvakorkoisissa lainoissa vaikuttaisi yhtiön tulokseen ja omaan pääomaan 43 tuhatta euroa vuodessa.

6.2 Pääomariskien hallinta

Aallon-konsernin pääomariskien hallinnan tavoitteena on varmistaa liiketoiminnan jatkuvuus tavalla, joka mahdollistaa hyväksyttävän tuottotason yhtiöön sijoitetulle pääomalle. Konserni seuraa nettovelkaantumisasitetta sekä korollisen velan suhdetta oikaistuun käyttökatteeseen.

Nettovelat lasketaan siten, että lyhyt- ja pitkäaikaisista rahalaitosveloista vähennetään rahavarat. Laskelma konsernin nettovelasta on esitetty taulukossa alla:

EUR tuhatta	2024	2023
Rahalaitoslainat	4 274	1 400
Vuokrasopimusvelat	3 555	3 857
Rahavarat	-3 634	-4 098
NETTOVELKA YHTEENSÄ	4 196	1 159
Oma pääoma	15 880	14 518
NETTOVELKAANTUMISASTE, %	26,4 %	8,0 %



7. Muut liitetiedot

7.1 Konsernirakenne

Konsernitilinpäätös sisältää emoyhtiö Aallon Group Oyj:n sekä kaikki ne tytäryhtiöt, joissa emoyhtiöllä on määräysvalta raportointikauden päättymispäivänä.

Konsernin yrityksillä ei ole määräysvallattomia omistajia tilikaudella 2024 tai vertailukaudella.

Osakkuusyrietykset ovat yrityksiä, joissa konsernilla on huomattava vaikutusvalta. Aallon-konserni katsoo vaikutusvallan syntyvän pääsääntöisesti silloin, kun konserni omistaa 20–50 prosenttia yrityksen äänivallasta tai muin keinoin käyttää huomattavaa, mutta määräysvallan alle jäävää vaikutusvaltaa. Osakkuusyhtiöt yhdistellään konsernitilinpäätökseen pääomaosuusmenetelmällä.

Osuus osakkuusyrietysten voitosta on esitetty Aallon-konsernin tuloslaskelmassa liikevoiton yläpuolella, mikä heijastaa yhtiöihin tehdyn sijoituksen luonnetta osana Aallon-konsernin ydinliiketoimintaa.

Tilikauden päättyessä Aallon-konserni muodostui emoyhtiö Aallon Group Oyj:n lisäksi seuraavista yhtiöistä:

Yritys	Kotipaikka	Omistus 31.12.2024	Omistus 31.12.2023
Aallon Helsinki Oy	Helsinki	100%	100%
Aallon Turku Oy	Turku	100%	100%
Aallon Tampere Oy	Tampere	100%	100%
Aallon Jyväskylä Oy	Jyväskylä	100%	100%
Aallon Pohjoinen Oy	Oulu	100%	100%
Aallon Lappi Oy	Rovaniemi	100%	
Countmaster Oy	Helsinki	*	
Tilkon Oy	Tampere	100%	
TalousCom	Kuusamo	100%	
Premium Group	Helsinki	100%	

*Tilikauden aikana hankittu Countmaster Oy on sulautunut Aallon Helsinki Oy:hyn.

Tilikauden päättyessä Aallon-konserni sisälsi seuraavat osakkuusyhtiöt:

	2024	2023
Taitolaskenta Oy (Rätinki Nivala)	26,5 %	26,5 %
Kempeleen Rätinki Oy (Rätinki Kempele)	30,0 %	30,0 %
Koillismaan Rätinki Oy (Rätinki Taivalkoski)	40,0 %	40,0 %
Rätinki Pohjanmaa Oy (Rätinki Alajärvi & Rätinki Lapua)	20,0 %	20,0 %
Kasvun Kaverit Oy (Rovaniemi)	*	20,0 %

* Kasvun Kaverit Oy:stä on vuoden 2024 aikana tullut konsernin täysin omistama tytäryhtiö, jonka nimeksi otettiin Aallon Lappi Oy.

7.2 Tuloverot ja laskennalliset verot

Tulosvaikutteisesti kirjattu verokulu muodostuu kauden verotettavaan tuloon paikallisen lainsäädännön mukaan perustustavasta verosta, mahdollisista aikaisempien tilikausien veroista ja laskennallisesta verosta. Tilikauden vero kirjataan raportointikauden päättymispäivänä voimassa olevaa verokantaa 20 % käyttäen.

EUR tuhatta	1-12/2024	1-12/2023
Tilikauden verotettavaan tuloon perustuva vero	-520	-405
Aiempia tilikausia koskevat oikaisut	0	32
Laskennallisten verojen muutos	-63	-24
YHTEENSÄ	-584	-397

EUR tuhatta	1-12/2024	1-12/2023
Tulos ennen veroja	2 947	2 173
Vero 20% kotimaan verokannalla	-590	-435
Verovapaat tulot	-25	-24
Verotuksessa vähennyskelvottomat kulut	19	30
Verot aikaisemmilta tilikausilta	12	32
Muut erot	0	0
VEROT TULOSLASKELMASSA	-584	-397

Verokulun ja kotimaan 20 % verokannalla laskettujen verojen välinen täsmäytyslaskelma

	1-12/2024	1-12/2023
LASKENNALLISET VEROSAAMISET		
Vuokrasopimukset	37 (1)	24
Muut väliaikaiset erot omaisuudessa	24	47
YHTEENSÄ LASKENNALLISET VEROSAAMISET	61	71
1.1.2024	71	31
Kirjattu tulosvaikutteisesti	-10	40
31.12.2024	61	71

1) Vuokrasopimusten käyttöomaisuuseriin liittyvä laskennallinen verovelka on 674 (747) ja vastaavasti laskennallinen vuokrasopimusvelkoihin liittyvä laskennallinen verosaaminen on 711 (771).

	1-12/2024	1-12/2023
LASKENNALLISET VEROVELAT		
Aineettomat hyödykkeiden arvostaminen käypään arvoon	2245	1378
Kertyneet poistoerot	21	17
YHTEENSÄ LASKENNALLISET VEROVELAT	2266	1395
1.1.2023	1 395	1 276
Kirjattu aineettomiin hyödykkeisiin	816	143
Kirjattu tulosvaikutteisesti	55	-24
31.12.2023	2 266	1 395

7.3 Lähipiiritapahtumat

Aallon-konsernin lähipiiriin kuuluvat konsernin emoyhtiö Aallon Group Oyj, sen määräysvallassa olevat tytäryhtiöt sekä osakkuusyhtiöt. Tytäryhtiöt ja osakkuusyhtiöt on esitetty liitetiedossa 7.1. Tytäryhtiöt on yhdistelty konsernitilinpäätökseen ja niiden sisäiset tapahtumat eliminoitu eikä tämän vuoksi näitä tapahtumia eritellä liitetiedoissa.

Lisäksi Aallon-konsernin lähipiiriin kuuluvat hallituksen jäsenet, toimitusjohtaja, johtoryhmän jäsenet, sekä muut mahdolliset hallituksen erikseen nimeämät tahot sekä näihin OYL 1:11 mukaisessa suhteessa olevat henkilöt ja oikeushenkilöt. Lähipiiritapahtumat, jotka eivät eliminoidu konsernitilinpäätöksessä, esitetään lähipiiritapahtumina seuraavissa taulukoissa.

	2024	2023
LIIKETAPAHTUMAT OSAKKUUSYRITYKSIEN KANSSA		
Myynnit	194	258
Ostot	58	100
SAAMISET		
Pitkäaikaiset pääomalinasaamiset 31.12.	20	20
Pitkäaikaiset lainasaamiset 31.12.	25	35
Lyhytaikaiset saamiset 31.12.	40	2
VELAT		
Lyhytaikaiset velat 31.12.	6	0
	2024	2023
LIIKETAPAHTUMAT MUUN LÄHIPIIRIN KANSSA		
Myynnit	58	20
Ostot	34	172

7.4 Palkitseminen ja johdon omistukset

Yhtiökokous päättää konsernin hallitusten jäsenten palkitsemisesta. Vuoden 2024 yhtiökokouksessa hallituksen palkkioiksi vahvistettiin 3 250 euroa kuukaudessa puheenjohtajalle ja 1 750 euroa kuukaudessa muille varsinaisille jäsenille.

Toimitusjohtajan ja muun johtoryhmän palkitseminen muodostuu kokonaispalkasta sekä lyhyen aikavälin kannustimesta yhtiön hallituksen päätöksen mukaan. Lyhyen aikavälin kannustinpalkkio on vuosittainen tulospalkkio, jolle hallitus vahvistaa vuosittain ehdot ja palkitsemiskriteerit, joihin mahdolliset tulospalkkiomaksut perustetaan. Palkitsemiskriteeristö noudattelee asetettujen taloudellisten ja strategisten tavoitteiden kuten käyttökattteen ja henkilöstö- ja asiakastyytyväisyyden tavoitetasojen saavuttamista.

EUR	2024	2023
Hallituksen palkkiot	113 950	89 000
Toimitusjohtajan palkat ja palkkiot luontaisetuineen	193 796	203 259
Johtoryhmän palkat ja palkkiot luontaisetuineen	764 881	736 489
JOHDON PALKAT JA PALKKIOT YHTEENSÄ	1 072 627	1 028 748

Hallituksen ja johtoryhmän omistus	kpl	%
Hallitus	674 281	17,2 %
Toimitusjohtaja	0	0,0 %
Muu johtoryhmä	281 323	7,2 %
HALLITUKSEN JA JOHTORYHMÄN OMISTUS YHTEENSÄ	955 604	24,4 %

7.5 Vakuudet ja vastuusitoumukset

Konserni on antanut pankin kanssa solmimansa 5,0 milj. euron luottolimiittisopimuksensa sekä rahoituslainojensa vakuudeksi seuraavat:

EUR tuhatta	1-12/2024	1-12/2023
Vakuudeksi annetut yrityskiinnitykset	7 150	7 150
Pantattujen osakkeiden kirjanpitoarvo	12 364	6 941
Arvoltaan vähäiset ja lyhytaikaiset vuokrasopimukset	24	6

7.6 Tilinpäätöspäivän jälkeiset olennaiset tapahtumat

Tilikauden päättymisen jälkeen yhtiö tiedotti 13.2.2025 organisaatiouudistuksesta ja suunnittelemistaan tytäryhtiöfuusioista.



Emoyhtiön tilinpäätös

Emoyhtiön tuloslaskelma (FAS)

	01.01.2024	01.01.2023
Rahayksikkö EURO	-31.12.2024	-31.12.2023
LIKEVAIHTO	2 202 276,58	2 185 828,54
Materiaalit ja palvelut		
Ulkopuoliset palvelut	-243 826,01	-286 215,73
Materiaalit ja palvelut yhteensä	-243 826,01	-286 215,73
Henkilöstökulut		
Palkat ja palkkiot	-1 022 002,87	-579 768,36
Henkilösivukulut		
Eläkekulut	-134 581,28	-88 041,06
Muut henkilösivukulut	-17 370,24	-15 770,26
Henkilöstökulut yhteensä	-1 173 954,39	-683 579,68
Poistot ja arvonalentumiset		
Suunnitelman mukaiset poistot	-23 315,52	-23 315,61
Poistot ja arvonalentumiset yhteensä	-23 315,52	-23 315,61
Liiketoiminnan muut kulut	-907 656,08	-941 458,35
LIKEVOITTO (-TAPPIO)	-146 475,42	251 259,17
Rahoitustuotot ja -kulut		
Muut korko- ja rahoitustuotot		
Saman konsernin yrityksiltä	179 189,64	185 665,14
Muilta	77 090,87	1,65
Korkokulut ja muut rahoituskulut		
Muille	-84 500,65	-104 393,81
Rahoitustuotot ja -kulut yhteensä	171 779,86	81 272,98

VOITTO (TAPPIO) ENNEN TILINPÄÄTÖS-SIIRTOJA JA VEROJA	25 304,44	332 532,15
Tilinpäätössiirrot		
Poistoeron lisäys (-) tai vähennys (+)	6,96	-27,82
Saadut konserniavustukset	2 032 880,34	1 362 445,60
Tilinpäätössiirrot yhteensä	2 032 887,30	1 362 417,78
Tuloverot		
Tilikauden verot	-413 866,78	-338 290,20
Tuloverot yhteensä	-413 866,78	-338 290,20
TILIKAUDEN VOITTO (TAPPIO)	1 644 324,96	1 356 659,73



Emoyhtiön tase (FAS)

Rahayksikkö EURO	31.12.2024	31.12.2023
V A S T A A V A A		
PYSYVÄT VASTAAVAT		
Aineettomat hyödykkeet		
Kehittämismenot	18 201,87	36 257,40
Muut aineettomat hyödykkeet	5 148,70	10 297,40
Aineettomat hyödykkeet yhteensä	23 350,57	46 554,80
Aineelliset hyödykkeet		
Koneet ja kalusto	333,87	445,16
Aineelliset hyödykkeet yhteensä	333,87	445,16
Sijoitukset		
Osuudet saman konsernin yrityksissä	12 428 480,19	6 941 313,82
Sijoitukset yhteensä	12 428 480,19	6 941 313,82
PYSYVÄT VASTAAVAT YHTEENSÄ	12 452 164,63	6 988 313,78
VAIHTUVAT VASTAAVAT		
Saamiset		
Pitkäaikaiset		
Saamiset saman konsernin yrityksiltä	8 183 237,92	7 387 201,31
Pitkäaikaiset yhteensä	8 183 237,92	7 387 201,31
Lyhytaikaiset		
Saamiset saman konsernin yrityksiltä	2 041 238,64	1 362 445,60
Siirtosaamiset	39 247,23	36 311,37
Lyhytaikaiset yhteensä	2 080 485,87	1 398 756,97
Rahat ja pankkisaamiset	3 061 391,39	3 896 449,18
VAIHTUVAT VASTAAVAT YHTEENSÄ	13 325 115,18	12 682 407,46
VASTAAVAA YHTEENSÄ	25 777 279,81	19 670 721,24

Rahayksikkö EURO	31.12.2024	31.12.2023
V A S T A T T A V A A		
OMA PÄÄOMA		
Osakepääoma	80 000,00	80 000,00
Muut rahastot		
Sijoitetun vapaan oman pääoman rahasto	11 258 098,36	11 258 098,36
Muut rahastot yhteensä	11 258 098,36	11 258 098,36
Edellisten tilikausien voitto (tappio)	1 821 308,01	1 468 183,56
Tilikauden voitto (tappio)	1 644 324,96	1 356 659,73
OMA PÄÄOMA YHTEENSÄ	14 803 731,33	14 162 941,65
TILINPÄÄTÖSSIIRTOJEN KERTYMÄ		
Poistoero	20,86	27,82
TILINPÄÄTÖSSIIRTOJEN KERTYMÄ YHTEENSÄ	20,86	27,82
VIERAS PÄÄOMA		
Pitkäaikainen		
Pitkäaikaiset		
Lainat rahoituslaitoksilta	600 000,00	1 000 000,00
Muut velat	781 383,99	0,00
Pitkäaikaiset yhteensä	1 381 383,99	1 000 000,00
Lyhytaikaiset		
Lainat rahoituslaitoksilta	3 100 000,00	400 000,00
Ostovelat	60 407,10	117 040,24
Velat saman konsernin yrityksille	4 995 158,32	3 411 391,93
Muut velat	697 910,55	144 171,20
Siirtovelat	738 667,66	435 148,40
Lyhytaikainen yhteensä	9 592 143,63	4 507 751,77
VIERAS PÄÄOMA YHTEENSÄ	10 973 527,62	5 238 756,29
VASTATTAVAA YHTEENSÄ	25 777 279,81	19 401 697,94

Liitetiedot emoyhtiön tilinpäätökseen

Kotipaikka: Helsinki

Arvostusperiaatteet ja -menetelmät

Pysyvien vastaavien arvostusperiaatteet

Aineettomien hyödykkeiden tasearvo on niiden alkuperäinen hankintameno. Kehittämismenoihin on kirjattu KPL 5:8 mukaisesti palkka- ja taloushallintoprosessien tuotteistamisprojektitä syntyneet suorat kustannukset. Kehittämismenoista on tehty jäljempänä selostetut suunnitelman mukaiset poistot.

Aineettomiin hyödykkeisiin on kirjattu HR-järjestelmän ja pankkiyhteysjärjestelmän kertynyt hankintameno. Aineettomista hyödykkeistä on tehty jäljempänä selostetut suunnitelman mukaiset poistot.

Sijoitusten tasearvo on niiden alkuperäinen hankintameno.

Jaksotusperiaatteet ja menetelmät

Aineettomien oikeuksien hankintamenojen jaksottaminen

Aineettomat oikeudet poistetaan viiden vuoden tasapoistoina taloudellisena vaikutusaikanaan.

Koneiden ja kaluston hankintamenojen jaksottaminen

Hyödykkeet, joiden todennäköinen taloudellinen käyttöaika on alle kolme vuotta, sekä pienhankinnat on kirjattu kokonaisuudessaan hankintatilikauden kuluksi.

Poistosuunnitelma

Aineettomat hyödykkeet

Kehittämismenot tasapoisto 5 v.

Muut aineettomat hyödykkeet tasapoisto 5 v.

Aineelliset hyödykkeet

Koneet ja kalusto tasapoisto 5 v.

TULOSLASKELMAA KOSKEVAT LIITETIEDOT	2024	2023
Konsernin sisäiset myynnit ja ostot		
Palveluiden myynnit	2 202 265,38	2 185 728,21
Palveluiden ostot	-252 329,37	-231 253,67
	1 949 936,01	1 954 474,54
Osinkotuottojen, korkotuottojen ja korkokulujen yhteismäärät		
Korkotuotot saman konsernin yrityksiltä	179 189,64	185 665,14
Korkotuotot muilta	77 090,87	1,65
Korkokulut muille	-60 606,93	-76 407,77
	195 673,58	109 259,02
Saadut konserniavustukset	2 032 880,34	1 362 445,60

TASEEN VASTAAVIA KOSKEVAT LIITETIEDOT

Siirtosaamiin sisältyvät olennaiset erät	2024	2023
Ostolaskujen menoennakot, lyhytaikaiset siirtosaamiset	39 247,23	36 311,37
	39 247,23	36 311,37
Saamiset saman konsernin yrityksiltä	2024	2023
Myyntisaamiset	8 358,30	0,00
Konserniavustus	2 032 880,34	1 362 445,60
Lainasaamiset	8 183 237,92	7 387 201,31
	10 224 476,56	8 749 646,91

PYSYVIEN VASTAAVIEN HANKINTAMENOT JA ARVONKOROTUKSET TILIKAUDELLA TASE-ERITTÄIN

Aineettomat hyödykkeet	2024	2023
MUUT AINEETTOMAT HYÖDYKKEET		
Hankintameno		
Tilikauden alussa	116 021,41	116 021,41
Lisäykset (investoinnit) tilikaudella	0,00	0,00
Tilikauden lopussa	116 021,41	116 021,41
Suunnitelman mukaiset poistot		
Kertyneet poistot tilikauden alussa	69 466,61	46 262,29
Tilikauden poistot	23 204,23	23 204,32
Tilikauden lopussa	92 670,84	69 466,61
Kirjanpitoarvo tilinpäätöksessä	23 350,57	46 554,80

Aineelliset hyödykkeet	2024	2023
KONEET JA KALUSTO		
Hankintameno		
Tilikauden alussa	556,45	0,00
Lisäykset/vähennykset tilikaudella	0,00	556,45
Tilikauden lopussa	556,45	556,45
Suunnitelman mukaiset poistot		
Kertyneet poistot tilikauden alussa	111,29	0,00
Tilikauden poistot	111,29	111,29
Tilikauden lopussa	222,58	111,29
Kirjanpitoarvo tilinpäätöksessä	333,87	445,16

Sijoitukset	2024	2023
OSUUDET SAMAN KONSERNIN YRITYKSISSÄ		
Hankintameno		
Tilikauden alussa	6 941 313,82	6 941 313,82
Lisäykset (investoinnit) tilikaudella	5 487 166,37	0,00
Tilikauden lopussa	12 428 480,19	6 941 313,82
Kirjanpitoarvo tilinpäätöksessä	12 428 480,19	6 941 313,82

TASEEN VASTATTAVIA KOSKEVAT LIITETIEDOT

Oman pääoman muutokset	2024	2023
Osakepääoma tilikauden alussa	80 000,00	80 000,00
Osakepääoma tilikauden lopussa	80 000,00	80 000,00
SIDOTTU OMA PÄÄOMA YHTEENSÄ TILIKAUDEN LOPUSSA	80 000,00	80 000,00
SVOP-rahasto tilikauden alussa	11 258 098,36	11 172 431,69
Osakeanti TulotAn Oy	0,00	32 000,00
Osakeanti Tiliborg Oy	0,00	26 666,67
Osakeanti Tili-Counter Oy	0,00	27 000,00
SVOP-rahasto tilikauden lopussa	11 258 098,36	11 258 098,36
Edellisten tilikausien voitto/tappio tilikauden alussa	1 468 183,56	1 019 277,75
Edellisen tilikauden voitto/tappio	1 356 659,73	1 269 493,62
Osingonjako	-861 466,98	-820 587,81
Omista osakkeista maksettu määrä	-142 068,30	0,00
Edellisten tilikausien voitto/tappio tilikauden lopussa	1 821 308,01	1 468 183,56
Tilikauden tulos	1 644 324,96	1 356 659,73
VAPAA OMA PÄÄOMA	14 723 731,33	14 082 941,65
OMA PÄÄOMA YHTEENSÄ	14 803 731,33	14 162 941,65

Laskelma jakokelpoisesta vapaasta omasta pääomasta

	2024	2023
Sijoitetun vapaan oman pääoman rahasto	11 258 098,36	11 258 098,36
Voittovarot edellisiltä tilikausilta	1 821 308,01	1 468 183,56
Tilikauden voitto	1 644 324,96	1 356 659,73
Aktivoidut kehittämismenot	-18 201,87	-36 257,40
Jakokelpoinen vapaa oma pääoma yhteensä	14 705 529,46	14 046 684,25

ANNETUT VAKUUKSET JA TASEEN ULKOPUOLISET SITOUKSET
Velat, joiden vakuudeksi annettu osakkeita

	2024	2023
Rahoituslaitoslainat	3 700 000,00	1 400 000,00
Pantattujen osakkeiden kirjanpitoarvo	6 941 313,82	6 941 313,82
Pantatut osakkeet yhteensä	6 941 313,82	6 941 313,82

Velat, joiden vakuudeksi annettu yrityskiinnityksiä

	2024	2023
Rahoituslaitoslainat	3 700 000,00	1 400 000,00
Annetut kiinnitykset	7 150 000,00	7 150 000,00
Vakuudeksi annetut kiinnitykset yhteensä	7 150 000,00	7 150 000,00

Luottolimiittisopimus

	2024	2023
Myönnetyn limiitin kokonaismäärä	5 500 000,00	5 500 000,00
Käytössä	2 700 000,00	0,00

Velat saman konsernin yrityksille

	2024	2023
Konsernipankkitili	4 955 311,47	3 394 438,87
Ostovelat	39 846,85	16 953,06
	4 995 158,32	3 411 391,93

Liitetiedot tilintarkastajan palkkioista	2024	2023
KPMG OY AB		
Tilintarkastus	27 945,00	49 576,50
Todistukset ja lausunnot	0,00	750,00
Hill Audit Oy		
Tilintarkastus	18 875,00	0,00
Liitetiedot henkilöstöstä ja toimielinten jäsenistä	2024	2023
Henkilöstön keskimääräinen lukumäärä tilikauden aikana ryhmittäin eriteltynä		
Keskimääräinen lukumäärä tilikaudella	7	5
joista toimihenkilöitä	7	5
Johdon palkat ja palkkiot		
Toimitusjohtaja ja hänen sijaisensa	193 796,00	203 258,85
Hallituksen jäsenet ja varajäsenet	113 950,00	89 000,00
	307 746,00	292 258,85



Tilinpäätöksen ja toimintakertomuksen allekirjoitukset

Helsingissä 17. päivänä helmikuuta 2025

Allekirjoitettu sähköisesti.

Aallon Group Oyj:n hallitus

Tapani Aalto
puheenjohtaja

Kenneth Cederberg

Hanna Hartikainen

Timo Koskinen

Anni Ronkainen

Aallon Group Oyj:n toimitusjohtaja

Tuija Keronen

Tilinpäätösmerkintä

Suoritetusta tilintarkastuksesta on annettu kertomus tilinpäätösmerkinnän sähköisen allekirjoituksen päivänä.

Hill Audit Oy
Lauri Mäki
KHT



Tilintarkastuskertomus

Aallon Group Oyj:n yhtiökokoukselle

Tilinpäätöksen tilintarkastus

Lausunto

Olemme tilintarkastaneet Aallon Group Oyj:n (2931805–5) tilinpäätöksen tilikaudelta 1.1. - 31.12.2024. Tilinpäätös sisältää konsernin taseen, laajan tuloslaskelman, laskelman oman pääoman muutoksista, rahavirtalaskelman ja liitetiedot, mukaan lukien olennainen tilinpäätöksen laatimisperiaatteita koskeva informaatio, sekä emoyhtiön taseen, tuloslaskelman ja liitetiedot.

Lausuntonamme esitämme, että

- konsernitilinpäätös antaa oikean ja riittävän kuvan konsernin taloudellisesta asemasta sekä sen toiminnan tuloksesta ja rahavirroista EU:ssa käyttöön hyväksytyjen kansainvälisten IFRS-tilinpäätösstandardien mukaisesti
- tilinpäätös antaa oikean ja riittävän kuvan emoyhtiön toiminnan tuloksesta ja taloudellisesta asemasta Suomessa voimassa olevien tilinpäätöksen laatimista koskevien säännösten mukaisesti ja täyttää lakisääteiset vaatimukset.

Lausunnon perustelut

Olemme suorittaneet tilintarkastuksen Suomessa noudatettavan hyvän tilintarkastustavan mukaisesti. Hyvän tilintarkastustavan mukaisia velvollisuuksiamme kuvataan tarkemmin kohdassa *Tilintarkastajan velvollisuudet tilinpäätöksen tilintarkastuksessa*. Olemme riippumattomia emoyhtiöstä ja konserniyrityksistä niiden Suomessa noudatettavien eettisten vaatimusten mukaisesti, jotka koskevat suorittamaamme tilintarkastusta ja olemme täyttäneet muut näiden vaatimusten mukaiset eettiset velvollisuutemme.

Käsityksemme mukaan olemme hankkineet lausuntomme perustaksi tarpeellisen määrän tarkoitukseen soveltuvaa tilintarkastusevidenssiä.

Tilinpäätöstä koskevat hallituksen ja toimitusjohtajan velvollisuudet

Hallitus ja toimitusjohtaja vastaavat tilinpäätöksen laatimisesta siten, että konsernitilinpäätös antaa oikean ja riittävän kuvan EU:ssa käyttöön hyväksytyjen kansainvälisten IFRS-tilinpäätösstandardien mukaisesti ja siten, että tilinpäätös antaa oikean ja riittävän kuvan Suomessa voimassa olevien tilinpäätöksen laatimista koskevien säännösten mukaisesti ja täyttää lakisääteiset vaatimukset. Hallitus ja toimitusjohtaja vastaavat myös sellaisesta sisäisestä valvonnasta, jonka ne katsovat tarpeelliseksi voidakseen laatia tilinpäätöksen, jossa ei ole väärinkäytöksestä tai virheestä johtuvaa olennaista virheellisyttä.

Hallitus ja toimitusjohtaja ovat tilinpäätöstä laatiessaan velvollisia arvioimaan emoyhtiön ja konsernin kykyä jatkaa toimintaansa ja soveltuvissa tapauksissa esittämään seikat, jotka liittyvät toiminnan jatkuvuuteen ja siihen, että tilinpäätös on laadittu toiminnan jatkuvuuteen perustuen. Tilinpäätös laaditaan toiminnan jatkuvuuteen perustuen, paitsi jos emoyhtiö tai konserni aiotaan purkaa tai toiminta lakkauttaa tai ei ole muuta realistista vaihtoehtoa kuin tehdä niin.

Tilintarkastajan velvollisuudet tilinpäätöksen tilintarkastuksessa

Tavoitteenamme on hankkia kohtuullinen varmuus siitä, onko tilinpäätöksessä kokonaisuutena väärinkäytöksestä tai virheestä johtuvaa olennaista virheellisyttä, sekä antaa tilintarkastuskertomus, joka sisältää lausuntomme. Kohtuullinen varmuus on korkea varmuustaso, mutta se ei ole tae siitä, että olennainen virheellisyys aina havaitaan hyvän tilintarkastustavan mukaisesti suoritettavassa tilintarkastuksessa. Virheellisyksiä voi aiheutua väärinkäytöksestä tai virheestä, ja niiden katsotaan olevan olennaisia, jos niiden yksin tai yhdessä voisi kohtuudella odottaa vaikuttavan taloudellisiin päätöksiin, joita

käyttäjät tekevät tilinpäätöksen perusteella.

Hyvän tilintarkastustavan mukaiseen tilintarkastukseen kuuluu, että käytämme ammatillista harkintaa ja säilytämme ammatillisen skeptisyyden koko tilintarkastuksen ajan. Lisäksi:

- Tunnistamme ja arvioimme väärinkäytöksestä tai virheestä johtuvat tilinpäätöksen olennaisen virheellisuuden riskit, suunnitteleme ja suoritamme näihin riskeihin vastaavia tilintarkastustoimenpiteitä ja hankimme lausuntomme perustaksi tarpeellisen määrän tarkoitukseen soveltuvaa tilintarkastusevidenssiä. Riski siitä, että väärinkäytöksestä johtuva olennainen virheellisyys jää havaitsematta, on suurempi kuin riski siitä, että virheestä johtuva olennainen virheellisyys jää havaitsematta, sillä väärinkäytökseen voi liittyä yhteistoimintaa, väärentämistä, tietojen tahallista esittämättä jättämistä tai virheellisten tietojen esittämistä taikka sisäisen valvonnan sivuuttamista.
- Muodostamme käsityksen tilintarkastuksen kannalta relevantista sisäisestä valvonnasta pystyäksemme suunnittelemaan olosuhteisiin nähden asianmukaiset tilintarkastustoimenpiteet mutta emme siinä tarkoituksessa, että pystyisimme antamaan lausunnon emoyhtiön tai konsernin sisäisen valvonnan tehokkuudesta.
- Arvioimme sovellettujen tilinpäätöksen laatimisperiaatteiden asianmukaisuutta sekä johdon tekemien kirjanpidollisten arvioiden ja niistä esitettävien tietojen kohtuullisuutta.
- Teemme johtopäätöksen siitä, onko hallituksen ja toimitusjohtajan ollut asianmukaista laatia tilinpäätös perustuen oletukseen toiminnan jatkuvuudesta, ja teemme hankkimamme tilintarkastusevidenssin perusteella johtopäätöksen siitä, esiintyykö sellaista tapahtumiin tai olosuhteisiin liittyvää olennaista epävarmuutta, joka voi antaa merkittävää aihetta epäillä emoyhtiön tai konsernin kykyä jatkaa toimintaansa. Jos johtopäätöksemme on, että olennaista epävarmuutta esiintyy, meidän täytyy kiinnittää tilintarkastuskertomuksessamme lukijan huomiota epävarmuutta koskeviin tilinpäätöksessä esitettäviin tietoihin tai, jos epävarmuutta koskevat tiedot eivät ole riittäviä, mukauttaa

lausuntomme. Johtopäätöksemme perustuvat tilintarkastuskertomuksen antamispäivään mennessä hankittuun tilintarkastusevidenssiin. Vastaiset tapahtumat tai olosuhteet voivat kuitenkin johtaa siihen, ettei emoyhtiö tai konserni pysty jatkamaan toimintaansa.

- Arvioimme tilinpäätöksen, kaikki tilinpäätöksessä esitettävät tiedot mukaan lukien, yleistä esittämistapaa, rakennetta ja sisältöä ja sitä, kuvastaako tilinpäätös sen perustana olevia liiketoimia ja tapahtumia siten, että se antaa oikean ja riittävän kuvan.
- Suunnitteleme ja suoritamme konsernin tilintarkastuksen hankkiaksemme konsernitilinpäätöstä koskevan tilintarkastuslausunnon laatimisen perustaksi tarpeellisen määrän tarkoitukseen soveltuvaa tilintarkastusevidenssiä konserniin kuuluvia yhteisöjä tai liiketoimintayksiköjä koskevasta taloudellisesta informaatiosta. Vastaamme konsernin tilintarkastusta varten suoritettavan tilintarkastustyön ohjauksesta, valvonnasta ja läpikäynnistä. Vastaamme tilintarkastuslausunnosta yksin.

Kommunikoidimme hallintoelinten kanssa muun muassa tilintarkastuksen suunnittelusta laajuudesta ja ajoituksesta sekä merkittävistä tilintarkastushavainnoista, mukaan lukien mahdolliset sisäisen valvonnan merkittävät puutteellisuudet, jotka tunnistamme tilintarkastuksen aikana.

Muut raportointivelvoitteet

Muu informaatio

Hallitus ja toimitusjohtaja vastaavat muusta informaatiosta. Muu informaatio käsittää toimintakertomuksen. Tilinpäätöstä koskeva lausuntomme ei kata muuta informaatiota.

Velvollisuutenamme on lukea edellä yksilöity muu informaatio tilinpäätöksen tilintarkastuksen yhteydessä ja tätä tehdessämme arvioida, onko muu informaatio olennaisesti ristiriidassa tilinpäätöksen tai tilintarkastusta suoritettaessa hankkimamme tietämyksen kanssa tai vaikuttaako se muutoin olevan olennaisesti virheellistä. Toimintakertomuksen osalta velvollisuutenamme on lisäksi arvioida, onko toimintakertomus laadittu noudattaen siihen sovellettavia säännöksiä.

Lausuntonamme esitämme, että toimintakertomuksen ja tilinpäätöksen tiedot ovat yhdenmukaisia ja että toimintakertomus on laadittu noudattaen siihen sovellettavia säännöksiä.

Jos teemme ennen tilintarkastuskertomuksen antamispäivää käyttöömme saamaamme muuhun informaatioon kohdistamamme työn perusteella johtopäätöksen, että kyseisessä muussa informaatiossa on olennainen virheellisyys, meidän on raportoitava tästä seikasta. Meillä ei ole tämän asian suhteen raportoitavaa.

Espoossa 18. helmikuuta 2025

Hill Audit Oy
Tilintarkastusyhteisö

Lauri Mäki
KHT



Tilitoimistoni.

Aallon Group Oyj on työntekijöidensä, asiakkaidensa ja omistajiensa oma tilitoimisto.

Tämä strategiamme ydinajatus kulminoituu Aallon sloganiin "**Tilitoimistoni.**"

Se on rohkea lausahdus, johon tiivistyy se peräänantamaton ylpeys ja tyytyväisyys, jota me kaikki haluamme kokea työnantajaamme, tilitoimistokumppaniamme ja omistamaamme yritystä kohtaan.

aallon.fi

